

Teatro Circo de Braga, EM, S.A.

RELATÓRIO TRIMESTRAL DE EXECUÇÃO ORÇAMENTAL

4º Trimestre 2020

REPORTE À AUTARQUIA DE BRAGA
REF. INSTRUMENTOS DE GESTÃO PREVISIONAL 2020-2023

CUB
3

RELATÓRIO TRIMESTRAL DE EXECUÇÃO ORÇAMENTAL – 4º TRIMESTRE 2020

1. Enquadramento

Este relatório visa dar cumprimento à obrigação legal decorrente do artigo 42º alínea e) da Lei nº 50/2012 de 31 de agosto, que aprovou o novo regime jurídico da atividade empresarial local e das participações locais. O documento analisa de forma sucinta a execução orçamental do **4º trimestre de 2020** com referência aos Instrumentos de Gestão Previsional 2020-2023 da Teatro Circo de Braga, EM, S.A. (TCB), obrigatórios ao abrigo do mesmo diploma, e reporta essa informação ao Município de Braga, entidade pública participante.

Este documento em concreto, tratando-se da apreciação do último trimestre, inclui igualmente uma análise à execução anual, e por isso mesmo se elabora apenas após o fecho de contas. A abordagem será sintética, remetendo explicações adicionais para o Relatório de Gestão, entretanto aprovado, que inclui informações mais detalhadas sobre a execução orçamental.

2. Análise Anual

A nível económico-financeiro o ano de 2020 foi marcado por três aspetos fundamentais, todos com forte impacto nas contas da empresa: a pandemia por COVID-19, a integração do gnration e a transição para SNC-AP.

a) A pandemia por COVID-19

A atividade da empresa em 2020 foi altamente atípica, totalmente condicionada pela situação pandémica, tendo a empresa procedido ao cancelamento de todos os espetáculos ao vivo de 18 de março até ao final de junho. Este cenário foi um pouco aliviado durante o verão mas gerou um contexto de enorme incerteza para a nossa atividade, condicionando fortemente todo o setor cultural.

Esta situação acabou por ter um duplo efeito nas contas da empresa. Por um lado, houve uma manifesta quebra nos gastos de programação dos eventos cancelados, ainda que não totalmente, uma vez que a empresa foi obrigada a assumir o pagamento de 50% dos cachês de espetáculos reagendados, em consonância com os normativos legais para as entidades públicas. Por outro lado, para além da forte quebra das receitas de bilheteira associada aos cancelamentos, os gastos fixos praticamente mantiveram-se, tendo a empresa decidido, em consonância com o praticado pelo

Município de Braga, suportar o pagamento integral dos salários dos colaboradores em confinamento. E se houve pequenas poupanças (em energia, por exemplo), estas foram compensadas com o aumento de consumo de artigos de limpeza e materiais para a adaptação dos espaços, em cumprimento das orientações da DGS.

O impacto nas contas foi sobretudo no volume de gastos e rendimentos, sendo que a atividade no seu todo decresceu mas a empresa, ainda assim, conseguiu apresentar um resultado líquido positivo.

b) A integração do gnracion

A passagem da gestão do espaço gnracion para a alçada da empresa, que ocorreu oficialmente a 1 de setembro de 2020, obrigou a proceder a um ajustamento interno e a uma revisão orçamental pelo acréscimo dos gastos e rendimentos associados a essa gestão relativamente ao último quadrimestre de 2020. Seguindo a mesma lógica da gestão do Theatro Circo, o défice gerado pela exploração do gnracion foi sustentado por um subsídio adicional do Município ao abrigo de uma adenda ao contrato programa inicial, e por receitas próprias de bilheteira, cedências de espaço, prestação de serviços e mecenato, que no contexto pandémico decresceram substancialmente.

A dificuldade sentida em fazer esta revisão orçamental foi enorme, dado o efeito conjugado destas duas realidades: a incerteza do impacto da pandemia nas contas da empresa e a gestão acrescida de um novo espaço cultural. Para além disso todo o processo foi bastante exigente e exaustivo, uma vez que implicou a admissão nos quadros da empresa de onze colaboradores da Fundação Bracara Augusta e a transição de vários contratos e processos sensíveis, que implicaram um esforço acrescido por parte da equipa de gestão e RH, tudo realizado em contexto de confinamento e marcado ainda pela licença de maternidade da administradora executiva.

Em setembro de 2020 a empresa procedeu então a uma revisão orçamental, patente nos quadros seguintes. De notar que em março de 2020, altura do primeiro confinamento, a empresa havia procedido a uma revisão em baixa tanto dos seus gastos de programação como da sua receita de bilheteira, traduzindo essa expectativa em cativações orçamentais. No entanto optou-se por manter o orçamento tal como inicialmente concebido, para ser mais facilmente perceptível o impacto da pandemia naquelas que eram as estimativas iniciais aquando da sua elaboração em setembro 2019, procedendo unicamente à sua transposição para SNC-AP.

No quadro da página seguinte podemos observar o orçamento inicial e a revisão realizada após a integração do gnracion.

GASTOS 2020 - Orçamento Inicial e Revisto

Rubricas	Orçamento inicial (transposto para SNC-AP)	Acréscimo gnration	Orçamento revisto
Custo das mercadorias vendidas	1 800	0	1 800
FSE	1 352 361	78 395	1 430 756
Gastos com pessoal	1 026 588	123 825	1 150 413
Provisões e imparidades	0	0	0
Outros gastos	2 598	250	2 848
Depreciações e amortizações	75 342	1 146	76 487
Juros e gastos similares	11 131	0	11 131
Total dos Gastos	2 469 819	203 616	2 673 435

RENDIMENTOS 2020 - Orçamento Inicial e Revisto

Rubricas	Orçamento inicial (transposto para SNC-AP)	Acréscimo gnration	Orçamento revisto
Vendas	3 000	0	3 000
Prestações de serviços e concessões	1 128 643	24 418	1 153 061
Transferências e subsídios correntes	1 334 187	179 210	1 513 397
Outros rendimentos e ganhos	30 850	0	30 850
Total dos Rendimentos	2 496 679	203 628	2 700 307

Resultado antes de impostos	26 860	12	26 872
RESULTADO LÍQUIDO	21 820	12	21 832

c) A transição para SNC-AP

Adicionalmente a empresa sofreu, no início de 2020, o processo de transição para o Sistema Contabilístico das Administrações Públicas (SNC-AP), cuja implementação, já de si complexa e morosa, foi ainda marcada por uma série de acontecimentos imprevistos e por um clima de incerteza quanto à sua adoção efetiva no exercício de 2020 tendo em linha de conta a legislação entretanto emanada, nomeadamente o Orçamento de Estado para 2021.

Assim, e depois de analisada a questão com o TOC da empresa e com o ROC e Fiscal Único, entendemos que face à complexidade do processo de transição, sobretudo ao nível da contabilidade orçamental, revelou-se inexequível efetivar plenamente a adoção do novo referencial contabilístico em 2020. Neste contexto, entendeu-se adequado aplicar de forma supletiva a opção preconizada pela IPSAS 33, que prevê um período de até três anos para o processo de transição, por forma a assegurar a integralidade e plenitude do mesmo, o cômputo rigoroso de

cul
B.

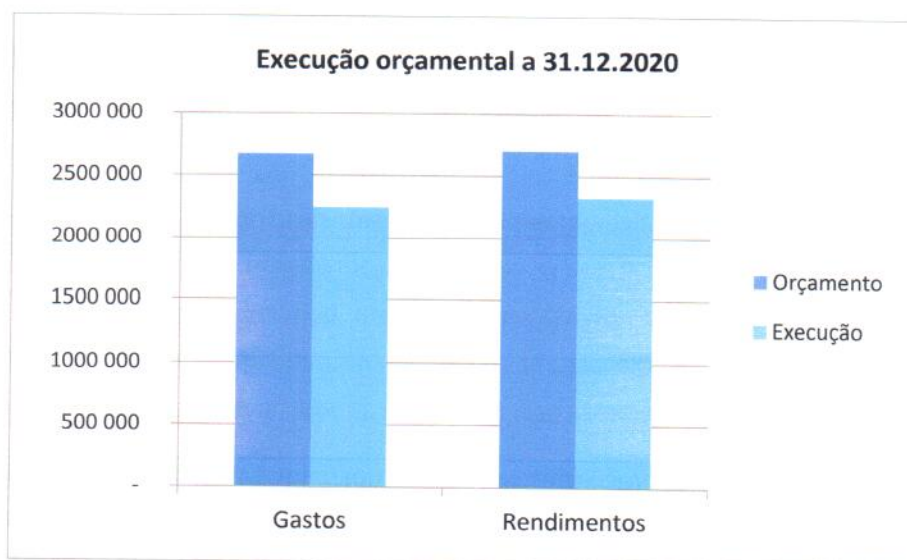
todos os correspondentes efeitos e a necessária consistência das políticas contabilísticas e divulgações associadas.

Paralelamente a empresa teve de adquirir um novo software de gestão, ainda que produzido pelo mesmo fornecedor, na sua versão mais recente e atualizada mas que estava justamente a ser lançada no mercado, o que gerou acrescidos “bugs do sistema” relativamente a uma versão totalmente amadurecida, aumentando ainda mais as dificuldades desta implementação.

Podemos assim concluir que 2020 foi um dos anos mais desafiantes para a Teatro Circo de Braga. Ainda assim a empresa conseguiu adaptar-se e responder de forma eficaz a todos estes desafios, fechando o ano com um resultado positivo robusto, que nos permitiu entrar com mais confiança em 2021, ano ainda de grande incerteza quanto à continuidade da pandemia e aos seus efeitos.

2.1. Orçamento de Exploração

Dado o enquadramento anterior, o orçamento de 2020 não foi totalmente cumprido, tanto do lado dos gastos como dos rendimentos, mas ainda assim a empresa encerrou o ano com resultado positivo.



Pela análise do **Quadro 1 – Execução Orçamental de Exploração** em anexo, mais concretamente a execução percentual acumulada a 31 de dezembro, podemos verificar que os *gastos* foram executados em 84% e os *rendimentos* em 86,2%, o que originou um resultado positivo ligeiramente superior ao previsto.

Resumo dos Gastos de 2020 vs. Orçamento vs. 2019

Rubricas	2020	Orçamento	2019	Varição Orçamento	Varição 2019
Custo das mercadorias vendidas	697,89	1 800,00	3 364,72	-61%	-79%
FSE	1 069 497,53	1 430 755,64	1 253 837,31	-25%	-15%
Gastos com pessoal	1 069 218,04	1 150 412,80	886 622,41	-7%	21%
Provisões e imparidades	0,00	0,00	0,00	--	--
Outros gastos	11 453,56	2 848,24	10 723,67	302%	7%
Depreciações e amortizações	87 360,21	76 487,40	57 142,66	14%	53%
Juros e gastos similares	7 296,12	11 130,77	8 546,75	-34%	-15%
Total dos Gastos	2 245 523,35	2 673 434,85	2 220 237,52	-16,0%	1%

É de salientar o seguinte:

- O orçamento de gastos foi executado 16% abaixo do previsto mas do lado dos rendimentos a quebra foi inferior a 14%, o que explica o maior resultado obtido face ao esperado. Curiosamente o aumento face ao ano anterior foi de apenas 1%, o que significa que a redução de custos explicada pelo cancelamento da programação foi compensada pelo acréscimo associado à gestão do gnration pelo período de quatro meses.
- Os fornecimentos e serviços externos reduziram o seu peso nos gastos totais, apesar de assumirem um peso elevado, de cerca de 48%. Nele estão incluídos os encargos gerais de funcionamento da empresa e os custos da programação. Em 2020 o valor ficou 25% abaixo do estimado, desvio que se deveu sobretudo à redução do fluxo de programação provocada pela pandemia.
- Os gastos com pessoal tiveram em 2020 o mesmo peso dos FSE, cerca de 48%, tendo ficado 7% abaixo do previsto, o que se explica pelo adiamento da implementação do regime de carreiras, parcialmente prevista em orçamento, bem como por algumas baixas médicas e licenças de parentalidade, algumas delas sem necessidade de substituição direta por causa do cancelamento de parte da programação e a redução de trabalho neste contexto.
- As amortizações e depreciações registaram um valor 14% acima do orçamento mas sem representatividade no total. Tal deveu-se sobretudo à antecipação de alguns investimentos que puderam ser efetivados porque a obra nos espaços de trabalho havia sofrido um adiamento, e no sentido de ser mantida, o mais possível, a taxa de execução do plano.
- A conta de juros e gastos similares mantém em 2020 um peso quase irrelevante, representando cerca de 0,3% dos gastos totais, valor ligeiramente abaixo do estimado. Neste contexto a empresa tem-se suportado sobretudo em autofinanciamento, recorrendo a crédito prestacional apenas para realizar grandes investimentos.

Resumo dos Rendimentos de 2020 vs. Orçamento vs. 2019

Rubricas	2020	Orçamento	2019	Varição Orçamento	Varição 2019
Vendas	371,35	3 000,00	2 918,61	-88%	-87%
Prestações de serviços e concessões	759 107,51	1 153 061,04	996 502,21	-34%	-24%
Transf. e subsídios correntes	1 513 397,00	1 513 396,72	1 185 800,00	0%	28%
<i>Município de Braga</i>	1 513 397,00	1 513 396,72	1 185 800,00	0%	28%
<i>Fundos Comunitários</i>	0,00	0,00	0,00	--	--
<i>Instituto do Emprego</i>	0,00	0,00	0,00	--	--
Outros rendimentos e ganhos	54 397,51	30 849,64	40 998,63	76%	33%
Total dos Rendimentos	2 327 273,37	2 700 307,40	2 226 219,45	-13,8%	4,5%

Os rendimentos totais foram 13,8% inferiores ao previsto, praticamente em linha com a redução de gastos mas ainda assim ligeiramente abaixo, mas 4,5% superiores ao ano anterior. Para este facto contribuiu o aumento do contrato-programa face a 2019, que suportou a integração do grnration relativamente aos quatro meses de atividade sob alçada da empresa, bem como toda a equipa afeta, assumindo as suas atividades como programação própria.

Ainda a este respeito é de salientar, pela positiva, a obtenção de um novo apoio mecenático de vinte mil euros por parte da Fundação La Caixa, em junho. Este apoio, apesar de especializado apenas em 11.667€ para o ano de 2020, aliado à conversão de parte da receita dos camarotes em mecenato relativamente ao primeiro trimestre de 2020, justifica a execução superavitária da conta de outros rendimentos e ganhos.

Discriminação da conta 72 Prestação de Serviços

Rubricas	2020	Orçamento	2019	Varição Orçamento	Varição 2019
Bilheteira	157 975,75	368 494,58	317 619,16	-57%	-50%
Programas de fidelização	50 286,91	66 660,38	60 698,95	-25%	-17%
<i>Camarotes</i>	32 083,33	36 000,00	36 000,00	-11%	-11%
<i>Cartões e assinaturas</i>	18 203,58	30 660,38	24 698,95	-41%	-26%
Aluguer de espaços	365 475,00	490 451,00	488 245,50	-25%	-25%
<i>Município</i>	105 955,00	190 393,00	195 517,00	-44%	-46%
<i>CTB</i>	241 640,00	241 640,00	241 640,00	0%	0%
<i>Outras entidades</i>	17 880,00	58 418,00	51 088,50	-69%	-65%
Consultoria técnica	161 967,00	161 967,09	97 115,98	0%	67%
Arrendamento	11 000,00	15 000,00	12 000,00	-27%	-8%
Outros serviços	12 402,85	50 488,00	20 822,62	-75%	-40%
Total Prestação de Serviços	759 107,51	1 153 061,04	996 502,21	-34,2%	-23,8%

Pela análise do quadro é possível observar que esta conta teve uma quebra global de 34,2% face ao previsto e que nenhuma subconta apresentou um desvio positivo face ao orçamento.

cul
B.

A quebra verificada assume um especial relevo, pelo seu valor absoluto, em duas áreas principais: na receita da bilheteira, que apresenta um decréscimo de 57% face ao orçamento e registou apenas metade do valor verificado no ano anterior; e no aluguer de espaços, onde se incluem os contratos com o Município, CTB e os alugueres privados, com perda de 25%, tanto em relação ao orçamento como a 2019.

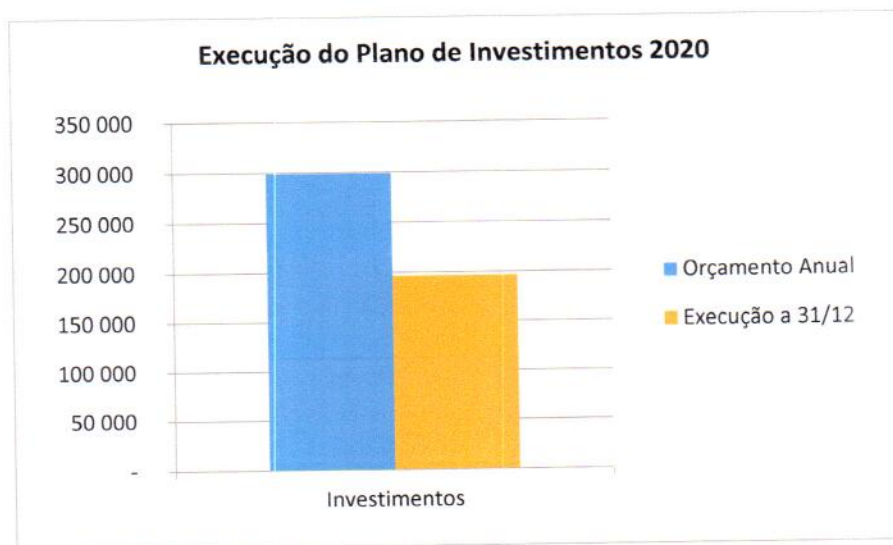
Não é demais lembrar que o orçamento de que aqui falamos é o inicial, elaborado em setembro de 2019, quando nada fazia antever uma crise pandémica, adicionado ao acréscimo pela gestão adicional do gnration relativo ao último quadrimestre de 2020. Apenas este acréscimo teve em linha de conta o impacto da pandemia nas contas, o que apesar de tudo é pouco expressivo no montante global. Assim, este orçamento corresponde, grosso modo, a uma estimativa num ano considerado normal e tendo em conta a linha ascendente que a empresa verificava há vários anos. Neste contexto não são de estranhar, por isso, as quebras registadas.

Uma nota final, com um especial agradecimento, para as empresas que detém camarote no Theatro Circo e cuja maioria, apesar de desobrigada do pagamento equivalente a um trimestre, por não ter usufruído do serviço, decidiu manter o seu apoio, convertendo-o em mecenato.

A empresa encerrou o ano de 2020 com um resultado líquido positivo de EUR 72.684.

2.2. Plano de Investimentos Previsional

O Quadro 2 reflete a execução do Plano de Investimentos. Em 2020, e referindo-nos em concreto a despesa com registo em contas do imobilizado da 41 à 46, foram investidos EUR 196.003 de um total previsto de EUR 299.050, o que corresponde a uma execução de 65,5%.



Lu
B.

Esta execução, um pouco aquém do previsto ainda que o valor de investimento realizado tenha sido substancial, está relacionada sobretudo com o adiamento das obras de remodelação dos espaços. Pelo análise do Quadro 2 em anexo podemos verificar que estava previsto, até final de 2020, afetar 147.500€ a essas obras, quando na realidade se gastaram apenas 23.427,81€ (registados em investimentos em curso). Esse adiamento deu-nos, no entanto, alguma margem para a realização de pequenas obras no gnration e para a aquisição de equipamentos de maior necessidade, cuja compra não estava contemplada no orçamento revisto após a integração.

Mais informações sobre este ponto poderão ser consultadas no Relatório e Contas de 2020.

3. Conclusões

A TCB conseguiu, ao longo de 2020, acomodar os impactos negativos da situação pandémica na sua atividade e nos seus resultados. Para além disso abraçou o desafio de gerir um novo espaço cultural e ajustar-se à chegada de uma nova equipa com flexibilidade e eficácia. O futuro mantém-se ainda bastante incerto mas todos os esforços serão feitos no duplo sentido da continuidade do serviço prestado aos cidadãos, com a qualidade que nos caracteriza, e da sustentabilidade da empresa e das suas contas, agora com a responsabilidade acrescida da gestão de um novo espaço cultural.


Por último, não podemos deixar de realçar a distinção da empresa como TOP 5% MELHORES PME 2020, com presença revista Executive Digest, prémio atribuído com base na IES de 2019.



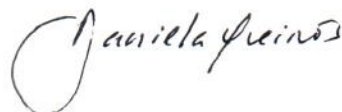
Esta distinção é rara de ser ver entre empresas da administração local, sobretudo porque se baseia exclusivamente em critérios económico-financeiros, tendo sido atribuída por uma entidade competente e imparcial. Para além disso é motivo de um enorme orgulho para toda a equipa, sobretudo porque foi conseguida num ano particularmente difícil, não apenas para a empresa mas para todo o setor cultural.

Braga, 22 de junho de 2021

O Conselho de Administração,



A Direção de Gestão,



Quadros anexos:

- 1. EXECUÇÃO ORÇAMENTAL DE EXPLORAÇÃO – 4º TRIMESTRE 2020 (FINAL)
- 2. EXECUÇÃO DO PLANO DE INVESTIMENTOS – 4º TRIMESTRE 2020 (FINAL)

1. EXECUÇÃO ORÇAMENTAL DE EXPLORAÇÃO

4º Trimestre 2020

Orçamento Anual [SNC-AP] -> revisto após inclusão do gnration			Execução 4º TRIM 2020	
Conta	Descrição	Valor	Valor	Taxa
61	CUSTO DAS MERCADORIAS VENDIDAS	1 800	698	39%
62	FORNECIMENTOS E SERVIÇOS EXTERNOS	1 430 756	1 069 498	75%
622	Serviços Especializados	1 179 565	882 603	75%
6221	Trabalhos especializados	674 952	496 989	74%
6222	Publicidade e propaganda	115 731	118 574	102%
6223	Vigilância e segurança	40 800	33 905	83%
6224	Honorários	299 658	201 811	67%
6225	Comissões	10 117	8 949	88%
6226	Conservação e reparação	38 307	22 288	58%
6229	Outros serviços especializados	-	87	-
623	Materiais de consumo	29 348	19 639	67%
6231	Peças, ferramentas e utensílios de desgaste rápido	15 498	12 852	83%
6232	Livros e documentação técnica	1 200	771	64%
6233	Material de escritório	7 450	2 803	38%
6234	Artigos para oferta e de publicidade e divulgação	500	-	0%
6236	Artigos de higiene e limpeza, vestuário e pessoais	4 700	3 181	68%
6237	Medicamentos e artigos para a saúde	0	33	-
6239	Outros materiais	0	-	-
624	Energia e Fluidos	49 380	50 382	102%
6241	Eletricidade	42 600	42 604	100%
6242	Combustíveis e lubrificantes	1 500	1 627	108%
6243	Água	5 280	6 151	116%
6249	Outros	0	-	-
625	Deslocações, Estadas e Transportes	83 059	40 727	49%
6251	Deslocações e estadas	81 214	39 353	48%
6252	Transportes de pessoal	0	-	-
6253	Transportes de mercadorias e outros bens vendidos	1 845	1 374	74%
6259	Outros	0	-	-
626	Serviços Diversos	89 404	76 146	85%
6261	Rendas e alugueres	27 928	37 479	134%
6262	Comunicação	17 760	11 967	67%
6263	Seguros	18 936	12 923	68%
6264	Royalties	21 780	9 665	44%
6265	Contencioso e notariado	2 500	784	31%
6266	Despesas de representação dos serviços	-	-	-
6267	Limpeza, higiene e conforto	500	3 328	666%
6269	Outros serviços	-	-	-
63	GASTOS COM PESSOAL	1 150 413	1 069 218	93%
631	Remuneração dos órgãos sociais e de gestão	52 220	29 119	56%
632	Remunerações do pessoal	871 123	818 887	94%
634	Indemnizações	-	454	-
635	Encargos sobre remunerações	206 351	193 059	94%
636	Acidentes no trabalho e doenças profissionais	5 828	6 330	109%
637	Gastos de ação social	-	1 510	-
638	Outros gastos com pessoal	-	4 736	-
639	Outros encargos sociais	14 890	15 124	102%
64	GASTOS DEPRECIACÃO E DE AMORTIZAÇÃO	76 487	87 360	114%
67	PROVISÕES DO PERÍODO	0	-	-
68	OUTROS GASTOS E PERDAS	2 848	11 454	744%
681	Impostos e taxas	1 518	4 009	264%
682	Descontos de pp concedidos	0	1 000	-
684	Perdas em inventários	0	65	-
687	Gastos e perdas em investimentos não financeiros	0	-	-
688	Outros	1 330	6 380	480%
69	GASTOS E PERDAS POR JUROS E OUTROS ENCARGOS	11 131	7 296	66%
TOTAL DAS PERDAS E GASTOS		2 673 435	2 245 523	84,0%

1. EXECUÇÃO ORÇAMENTAL DE EXPLORAÇÃO

4º Trimestre 2020

Orçamento Anual [SNC-AP] -> revisto após inclusão do gnration			Execução 4º TRIM 2020	
Conta	Descrição	Valor	Valor	Taxa
71	VENDAS	3 000	371	12%
72	PRESTAÇÕES DE SERVIÇOS E CONCESSÕES	1 153 061	759 108	66%
(...)				
7207	Estudos, pareceres, projetos e consultadoria	161 967	161 967	100%
7208	Serviços sociais, recreativos, culturais e desportivos	435 155	208 263	48%
720891	Bilheteira	368 495	157 976	43%
720892	Cartão Quadrilátero	36 000	18 204	51%
720893	Camarotes	30 660	32 083	105%
7211	Aluguer de equipamento	1 200	-	0%
7212	Arrendamento	15 000	11 000	73%
7299	Outros serviços	539 739	377 878	70%
72991	Aluguer de espaço	490 451	365 475	75%
729911	Município	190 393	105 955	56%
729912	CTB	241 640	241 640	100%
729913	Outros alugueres	58 418	17 880	31%
72999	Outros	49 288	12 403	25%
729991	Patrocínios	34 000	10 000	29%
729992	Serviços de apoio a espetáculos	15 288	2 403	16%
75	TRANSFERÊNCIAS E SUBSÍDIOS CORRENTES OBTIDOS	1 513 397	1 513 397	100%
751	Transferências-tesouro	1 513 397	1 513 397	100%
7511	Administrações Públicas	1 513 397	1 513 397	100%
751132	Municípios	1 513 397	1 513 397	100%
7514	Resto do mundo [financiamento comunitário]	0	-	-
78	OUTROS RENDIMENTOS E GANHOS	30 850	54 398	176%
788	Outros	30 850	54 398	176%
782	Descontos de pp obtidos	0	5	-
7881	Correções relativas a períodos anteriores	0	138	-
7883	Imputação de subsídios ao investimento	8 850	8 838	100%
7889	Não especificados [correntes - Mecenato]	22 000	45 417	206%
79	JUROS, DIVIDENDOS E ORS	0	-	-
TOTAL DOS RENDIMENTOS		2 700 307	2 327 273	86,2%
RESULTADO ANTES DE IMPOSTOS		26 873	81 750	
Imposto sobre o rendimento		5 043	9 066	
RESULTADO LÍQUIDO DO PERÍODO		21 829	72 684	-

Fonte: Primavera Software.

2. EXECUÇÃO DO PLANO DE INVESTIMENTOS

4º Trimestre 2020

	Orçamento Anual	Execução 4º T 2020	
		Valor	Taxa
43 ATIVOS FIXOS TANGÍVEIS	299 050	167 216	56%
432 Edifícios e Outras Construções	147 500	-	0%
4323 Edifícios e construções com finalidade sociocultural	147 500	-	
433 Equipamento Básico	121 550	136 596	112%
4334 Equipamento e material recreativo, desportivo, de educação e cultura	118 500	99 184	
4335 Equipamento e material para serv. alimentação, rouparia e lavandaria	3 050	-	
4339 Outro equipamento básico		37 412	
Outros Equipamentos	30 000	30 620	102%
434 Equipamento de transporte	0	-	
435 Equipamento administrativo	30 000	27 894	
437 Outros ativos fixos tangíveis	0	2 726	
44 ATIVOS INTANGÍVEIS	0	5 359	-
441 Goodwill	0	-	
442 Projetos de desenvolvimento	0	-	
443 Programas de computador	0	5 359	
446 Outros ativos intangíveis	0	-	
45 INVESTIMENTOS EM CURSO	0	23 428	-
453 Ativos fixos tangíveis em curso	0	23 428	
454 Ativos intangíveis em curso	0	-	
455 Adiantamentos por conta de investimentos	0	-	
TOTAL INVESTIMENTOS	299 050	196 003	65,5%

Fonte: Primavera Software