The background of the entire page is a photograph of the interior of the Teatro Circo de Braga. It shows a grand, ornate theater with multiple levels of balconies featuring intricate gold-colored railings. The seats are upholstered in a vibrant red fabric. The architecture is highly detailed, with arched windows and decorative moldings. The lighting is warm, highlighting the textures of the wood and fabric.

Relatório de Execução Orçamental

Dezembro 2023

Teatro Circo de Braga, EM S.A



Índice

Índice	2
Sumário Executivo	3
Tesouraria	5
Análise da Execução Orçamental	6
Receita	6
Despesa.....	8
Revisões/Alterações Orçamentais.....	10
Número de eventos/ atividades realizadas na programação própria.....	11
Anexos	11



Sumário Executivo

O Sistema de Normalização Contabilística para as Administrações Públicas (SNC-AP) foi aprovado pelo Decreto-Lei n.º 192/2015, de 11 de setembro. Posteriormente, o artigo 114.º, n.º 1, da Lei n.º 2/2020, de 31 de março, veio determinar a aplicação deste referencial contabilístico às entidades pertencentes ao subsector da administração local.

Assim, em 2023 pela primeira vez, apresentamos as variações reconhecidas pela adoção do SNC-AP, assim como os mapas de desempenho orçamental da despesa e da receita nos termos previstos na NCP 26.

Este sistema contabilístico incide numa base do caixa, sem prejuízo de registos prévios ao pagamento (compromissos e obrigações) e ao recebimento (liquidação). Deste modo, as previsões, dotações orçamentais e a execução (dotações, cabimentos, compromissos, obrigações, pagamentos, liquidações e recebimentos) são registadas na base de caixa.

O saldo final para o período seguinte resulta da diferença entre as importâncias arrecadadas (recebimentos + saldo inicial) e os pagamentos ocorridos no decurso do exercício económico. Assim, apresentamos o desempenho orçamental no valor de 194.145,48 Euros, que demonstra a execução orçamental a transitar para o período seguinte.

Esta análise é relativa ao 4º trimestre de 2023, com o respetivo mapa de fluxos de caixa do Teatro Circo de Braga, S.A. (TCB) a evidenciar um saldo de execução orçamental de 194.145,48 Euros, neste período, composto por receitas orçamentais cobradas num total de 4.815.361,45 Euros e despesas orçamentais no montante de 4.621.215,97 Euros.

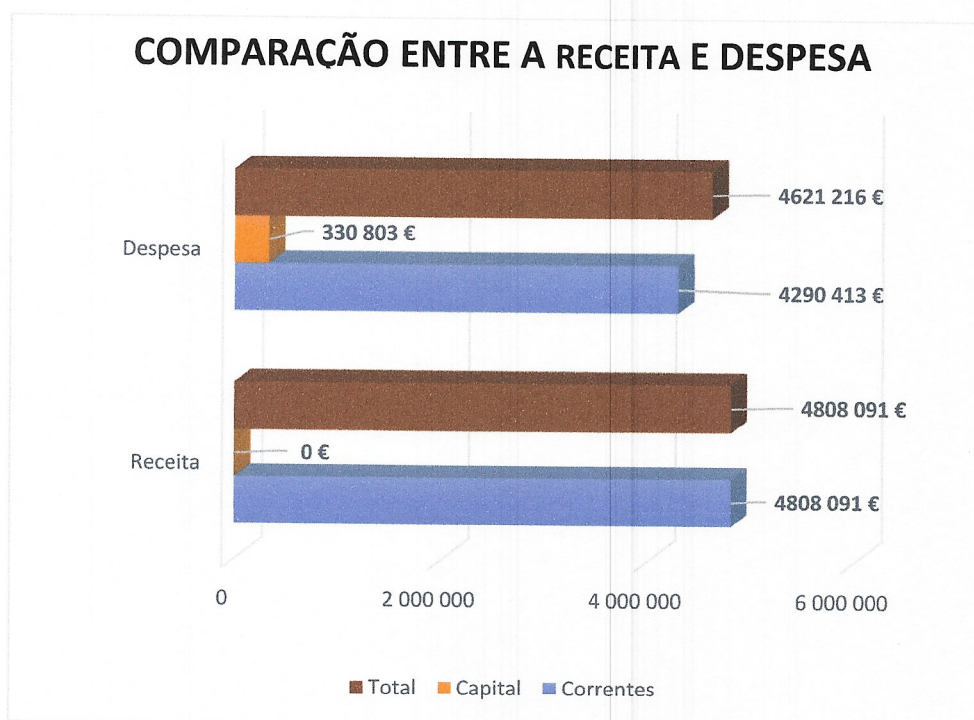
O mapa de fluxos de caixa apresentado pelo TCB, à data de 31 de dezembro de 2023 foi validado pelo cruzamento dos recebimentos e pagamentos associados à execução do orçamento com a posição financeira à data. Salientam-se os seguintes factos:

- Foram efetuadas validações das reconciliações bancárias e realizadas conferências periódicas dos movimentos bancários;
- Os procedimentos utilizados ao nível financeiro são consistentes com o que se encontra definido no SNC-AP;

- Verificamos que os mapas contabilísticos demonstram uma imagem verdadeira da posição financeira.

A execução orçamental demonstra que as despesas correntes pagas não ultrapassam o montante das receitas correntes arrecadadas, cumprindo-se o princípio do equilíbrio corrente.

Execução Orçamental	Receita	Despesa
Correntes	4 808 091 €	4 290 413 €
Capital	0 €	330 803 €
Total	4 808 091 €	4 621 216 €



Tesouraria

No 4.º trimestre de 2023, verificaram-se na Tesouraria os seguintes saldos:

Demonstração Fluxos de Caixa	mês 12
Caixa	348 €
Depósitos à ordem	222 484 €
Outros depósitos	0 €
Disponibilidades	222 833 €
Execução orçamental	194 145 €
Operações Tesouraria	28 687 €
Saldo contabilístico	222 833 €

Apresentamos em seguida o saldo de caixa, contendo valores da execução orçamental, assim como valores referentes a operações de tesouraria acumulados ao mês em análise. Concluimos que o valor nas contas de disponibilidades, acumulado no final do atual trimestre, é igual ao saldo contabilístico das contas bancárias.

FLUXOS DE CAIXA	Acumulado
SALDO PERIODO ANTERIOR	15 346 €
Operações Orçamentais	0 €
Operações de Tesouraria	15 346 €
RECEITAS	5 007 969 €
Operações Orçamentais	4 815 361 €
Operações de Tesouraria	192 607 €
DESPESAS	4 800 482 €
Operações Orçamentais	4 621 216 €
Operações de Tesouraria	179 266 €
SALDO PERIODO SEGUINTE	222 833 €
Operações Orçamentais	194 145 €
Operações de Tesouraria	28 687 €



Análise da Execução Orçamental

➤ Receita

Acumulado no 4º trimestre de 2023 o TCB arrecadou 4.815.361 Euros correspondente a 69,0% do total de receita prevista para o ano de 2023. Neste capítulo, procedemos a uma análise das receitas liquidadas e cobradas no 4º trimestre de 2023 (acumulado), tendo em consideração a classificação da Receita e os estados do processo de receita.

EXECUÇÃO RECEITA	Orçamento Corrigido	Liquidações P/Cobrar Ant.	Liquidações	Cobranças	% execução
Transferências correntes	3 741 983 €	276 530 €	3 109 345 €	3 045 647 €	81,4%
Venda de bens e serviços correntes	1 673 971 €	451 015 €	1 179 680 €	1 521 077 €	90,9%
Outras receitas correntes	513 899 €	21 240 €	226 264 €	234 166 €	45,6%
Passivos financeiros	1 045 000 €	0 €	0 €	0 €	0,0%
Reposições não abatidas nos pag.	1 €	0 €	7 271 €	7 271 €	-
Saldo da gerência anterior	7 199 €	0 €	7 199 €	7 199 €	100,0%
TOTAL	6 982 053 €	748 784 €	4 529 759 €	4 815 361 €	69,0%

As transferências correntes incluem as transferências ao abrigo do contrato-programa (2.517.138 Euros) e o financiamento da DG Artes (350 000 Euros), no contexto da Rede de Teatros e Cineteatros Portugueses, sendo o restante proveniente de estágios profissionais e diversos financiamentos de projetos europeus.

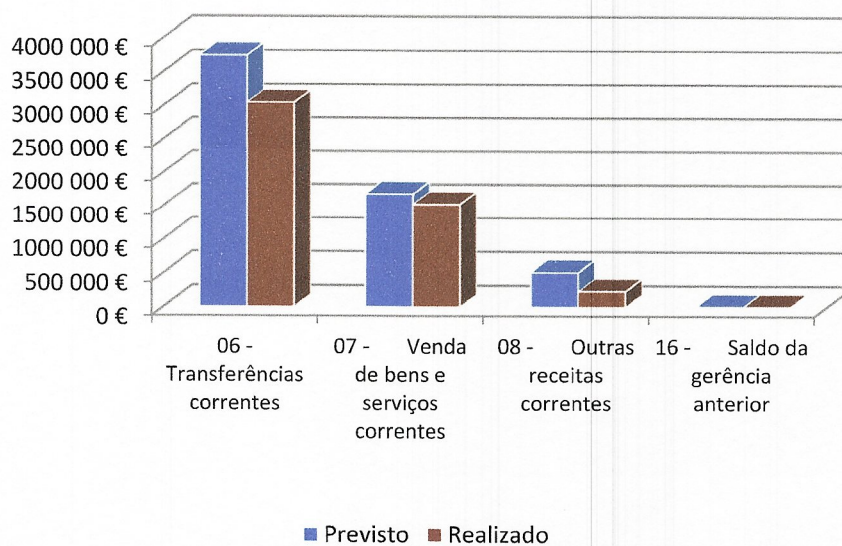
Na venda de bens e serviços correntes, regista-se a receita de bilheteira e de alugueres de espaço, revelando também uma boa execução no 4º trimestre do ano. Importa referir que o valor cobrado é superior às liquidações, dado que este ano foram cobradas e recebidas receitas relativas a faturas emitidas em 2022.

Relativamente aos passivos financeiros não executámos o empréstimo referente à aquisição da fração contígua ao edifício do Teatro Circo, dando prioridade aos investimentos no âmbito do PRR - Plano de Recuperação e Resiliência, e aguardando pela estabilidade da Euribor. Este valor representa cerca de 15% da receita não executada.

Na rubrica de reposições não abatidas nos pagamentos, os valores constantes são referentes a anulações de despesas relativas a anos anteriores, não previstas em orçamento.

Rubricas	Receitas		Grau de Execução
	Previsto	Realizado	
<u>Receitas Correntes</u>			
06 - Transferências correntes	3 741 983 €	3 045 647 €	81,4%
07 - Venda de bens e serviços correntes	1 673 971 €	1 521 077 €	90,9%
08 - Outras receitas correntes	513 899 €	234 166 €	45,6%
16 - Saldo da gerência anterior	7 199 €	7 199 €	100,0%
Subtotal	5 937 052 €	4 808 091 €	81,0%
<u>Receitas de Capital</u>			
12 - Passivos financeiros	1 045 000 €	0 €	0,0%
Subtotal	1 045 000 €	0 €	0,0%
TOTAL	6 982 052 €	4 808 091 €	68,9%

DESVIO DAS RECEITAS REALIZADAS EM RELAÇÃO ÀS PREVISTAS



➤ **Despesa**

No período em análise o TCB executou despesas no montante global de 4.621.216 Euros representando uma execução de 66,2%. Do total de pagamentos efetuados, 4.290.413 Euros correspondem a despesas correntes e 330.803 Euros a despesas de capital.

EXECUÇÃO DESPESA	Orçamento Corrigido	Cativos	Compromissos assumidos	Obrigações	Desp. Pagas	Compromissos por pagar	Obrigações por pagar	% execução
Despesas com o pessoal	1 835 156 €	0 €	1 833 630 €	1 833 018 €	1 785 136 €	612 €	47 882 €	97,3%
Aquisição de bens e serviços	3 323 290 €	281 800 €	2 687 115 €	2 512 240 €	2 480 227 €	174 875 €	32 013 €	74,6%
Juros e outros encargos	32 096 €	0 €	14 978 €	13 784 €	13 784 €	1 193 €	0 €	42,9%
Outras despesas correntes	16 929 €	0 €	11 266 €	11 266 €	11 266 €	0 €	0 €	66,5%
Aquisição de bens de capital	1 652 181 €	900 000 €	458 265 €	341 833 €	274 072 €	116 432 €	67 761 €	16,6%
Passivos financeiros	122 401 €	0 €	58 259 €	56 732 €	56 732 €	1 527 €	0 €	46,3%
TOTAL	6 982 053 €	1 181 800 €	5 063 512 €	4 768 872 €	4 621 216 €	294 640 €	147 656 €	66,2%

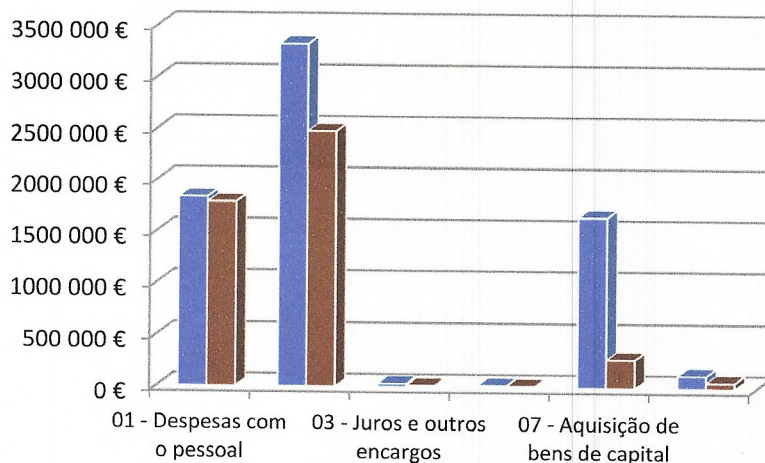
As rubricas de “Despesas com Pessoal” – 1.785.136 Euros e de “Aquisição de Bens e Serviços” – 2.480.227 Euros foram as que assumiram maior expressão, apresentando um grau de execução de 97,3% e 74,6%, respetivamente. Estas rubricas estão associadas ao regular funcionamento da instituição e à implementação do seu plano de atividades, nomeadamente no que concerne à concretização da programação cultural acordada em sede de contrato-programa com o Município de Braga.

Já as despesas de capital apresentam uma execução reduzida, na ordem dos 16,6%. Esta execução deve-se, em grande parte, ao facto de em sede de orçamento estar prevista a aquisição da fração contígua ao edifício do Theatro Circo, no valor de 960.000 Euros (63% do orçamento), a qual ainda não foi concretizada. Por outro lado, a baixa execução referente à rubrica dos investimentos, deve-se ao atraso da execução do projeto de financiamento ao abrigo do PRR. Este investimento surge na sequência da integração dos equipamentos culturais gnracion e Theatro Circo na RTCP. Esta medida de investimento do PRR - C04-i01-m01 – *Modernização da Infraestrutura tecnológica da rede de equipamentos culturais da componente de investimento RE-C04-i01 - Redes Culturais e Transição Digital* do PRR - permite dotar os equipamentos culturais de nova tecnologia referente à projeção de cinema com tecnologia 4K, vídeo e multimédia, no valor de 300.000€ no total, sendo o valor de 150.000€ cada equipamento cultural. Com a existência de uma incompatibilidade técnico-infraestrutural na sala de espetáculos do gnracion em receber um equipamento de tecnologia 4k, foi

contestado junto da entidade Missão Recuperar Portugal, pois a execução da rubrica correspondente, no valor de 50.000€, estava em causa. A decisão foi revertida, mas já em 2024. Parte destes acontecimentos, originaram uma execução menor face ao inicialmente previsto.

Rubricas	Despesas		Grau de Execução
	Previsto	Realizado/pago	
<u>Despesas Correntes</u>			
01 - Despesas com o pessoal	1 835 156 €	1 785 136 €	97,3%
02 - Aquisição de bens e serviços	3 323 290 €	2 480 227 €	74,6%
03 - Juros e outros encargos	32 096 €	13 784 €	42,9%
06 - Outras despesas correntes	16 929 €	11 266 €	66,5%
Subtotal	5 207 471 €	4 290 413 €	82,4%
<u>Despesas de Capital</u>			
07 - Aquisição de bens de capital	1 652 181 €	274 072 €	16,6%
10 - Passivos financeiros	122 401 €	56 732 €	46,3%
Subtotal	1 774 582 €	330 803 €	18,6%
TOTAL	6 982 053 €	4 621 216 €	66,2%

DESVIO DAS DESPESAS REALIZADAS EM RELAÇÃO ÀS PREVISTAS





Revisões/Alterações Orçamentais

Ao longo do ano económico ocorreram alterações e revisões orçamentais, as quais foram importantes na execução do Orçamento.

A primeira tem origem na incorporação do crédito especial, relativo ao saldo de gerência anterior, no exercício atual. Em setembro de 2023, foi feita uma adenda ao contrato programa para a atividade realizada durante 2023, considerando o ajustamento nas ações a desenvolver no âmbito da Braga'25 e Braga Media Arts.

Esta adenda implicou a atualização dos indicadores e valor do contrato programa relativo ao apoio às atividades da Braga'25 Capital Portuguesa da Cultura, face ao novo calendário de implementação das ações e projetos a desenvolver em 2023, reduzindo o valor da contrapartida em 341.750€; assim como, a atualização do valor do subsídio a atribuir as ações de Braga Media Arts no montante de 59.950 €, face à inclusão da preparação da reunião anual da Rede de Cidades Criativas da UNESCO em 2024, no conjunto das atividades a desenvolver em 2023, a qual não estava inicialmente prevista em orçamento. Assim sendo, resultou na devolução do contrato programa de 281.800 € (341.750 € - 59.950 €). Por este motivo, procedeu-se desde logo à cativação deste valor (281.800 €), bem como à cativação do valor de 900 000 € relativo à aquisição da fração contígua ao Theatro Circo.

ALTERAÇÕES RECEITA	Orçamento inicial	Reforços + créditos especiais	Anulações	Orçamento Corrigido
Transferências correntes	3 741 983 €	- €	- €	3 741 983 €
Venda de bens e serviços correntes	1 222 956 €	451 015 €	- €	1 673 971 €
Outras receitas correntes	502 215 €	11 685 €	1 €	513 899 €
Passivos financeiros	1 045 000 €	- €	- €	1 045 000 €
Reposições não abatidas nos pag.	- €	1 €	- €	1 €
Saldo da gerência anterior	- €	7 199 €	- €	7 199 €
TOTAL	6 512 154 €	469 900 €	1 €	6 982 053 €

ALTERAÇÕES DESPESA	Orçamento inicial	Reforços + créditos especiais	Anulações	Orçamento Corrigido
Despesas com o pessoal	1 799 597 €	53 852 €	18 294 €	1 835 156 €
Aquisição de bens e serviços	3 005 512 €	1 109 047 €	791 269 €	3 323 290 €
Juros e outros encargos	29 746 €	8 850 €	6 500 €	32 096 €
Outras despesas correntes	21 306 €	1 023 €	5 400 €	16 929 €
Aquisição de bens de capital	1 533 592 €	453 748 €	335 159 €	1 652 181 €
Passivos financeiros	122 401 €	0 €	0 €	122 401 €
TOTAL	6 512 154 €	1 626 520 €	1 156 621 €	6 982 053 €

Número de eventos/ atividades realizadas na programação própria

Durante o ano de 2023 a empresa realizou 662 eventos de programação própria nas várias áreas de atuação, contabilizando um total de 116 710 pessoas. Estes números representam uma execução de 108% dos eventos previstos em orçamento, com 103% do público-alvo cumprido.

Teatro Circo de Braga EM SA		
Descrição	N.º eventos realizados	Público total
Espetáculos	146	35 049
Sessões de cinema	60	5 934
Formação de públicos	80	13 670
Conferências	1	70
Outros eventos	38	24 284
Residências artísticas	16	0
Ações de formação/capacitação	34	568
Eventos Media Arts	177	7 126
Visita (espaços)	99	1 522
Visita (exposições)	11	28 487
Total	662	116 710

Anexos

- Mapa de Controlo Orçamental da Despesa
- Mapa de Controlo Orçamental da Receita
- Mapa desempenho Orçamental

Controlo Orçamental da Despesa - de Abertura a Regularizações

Exercício: 2023

Lançamento: <TODOS>

Orgânica	Fonte Fin.	Classificação		Descrição	Por pagar per. ant.	Doações Corrigidas	Cativos / descontivos	Compromissos	Obrigações	Despesas pagas líquidas de reposições		Compromissos a transferir	Obrigações por pagar	Valores em EUR			
		Atividade	Programa							Económica	Períodos anteriores			Período corrente	Total	Períodos anteriores	Período corrente
001	510	000	000000	Despesas													
				Despesas Correntes													
001	510	000	000000	Despesas com o pessoal	44.038,56	1.834.525,65	0,00	1.833.629,69	1.833.017,90	542,07	1.784.594,10	611,79	47.881,73	0,03%	97,28%		
001	510	000	000000	Remunerações certas e permanentes	23.674,35	1.433.986,31	0,00	1.416.464,07	1.416.465,07	0,00	1.391.688,03	-1,00	24.777,04	0,00%	97,05%		
001	510	000	000000	Órgãos sociais	1.176,16	36.276,00	0,00	28.405,72	28.405,72	0,00	28.405,72	0,00	0,00	0,00%	78,30%		
001	510	000	000000	Pessoal dos quadros - Regime de função pública	187,82	12.348,00	0,00	12.650,82	12.631,82	0,00	12.516,45	-1,00	115,37	0,00%	101,36%		
001	510	000	000000	Pessoal em funções	187,82	12.348,00	0,00	12.650,82	12.631,82	0,00	12.516,45	-1,00	115,37	0,00%	101,36%		
001	510	000	000000	Pessoal dos quadros - Regime de contrato individual de trabalho	21.915,20	1.104.074,31	0,00	1.090.209,93	1.090.209,93	0,00	1.066.266,97	0,00	23.942,96	0,00%	96,58%		
001	510	000	000000	Pessoal em funções	21.915,20	1.104.074,31	0,00	1.090.209,93	1.090.209,93	0,00	1.066.266,97	0,00	23.942,96	0,00%	96,58%		
001	510	000	000000	Representação	240,29	9.412,00	0,00	10.226,17	10.226,17	0,00	9.803,73	0,00	422,44	0,00%	104,16%		
001	510	000	000000	Subsídio de refeição	45,52	80.190,00	0,00	83.296,32	83.296,32	0,00	83.295,99	0,00	0,33	0,00%	103,87%		
001	510	000	000000	Subsídios de férias e de Natal	109,36	191.688,00	0,00	191.695,11	191.695,11	0,00	191.399,17	0,00	295,94	0,00%	99,85%		
001	510	000	000000	Abonos variáveis ou eventuais	0,00	29.085,07	0,00	29.020,51	29.020,51	0,00	29.020,51	0,00	0,00	0,00%	99,78%		
001	510	000	000000	Ajudas de custo	0,00	12.500,00	0,00	12.433,44	12.433,44	0,00	12.433,44	0,00	0,00	0,00%	99,47%		
001	510	000	000000	Abono para falhas	0,00	783,00	0,00	785,00	785,00	0,00	785,00	0,00	0,00	0,00%	100,26%		
001	510	000	000000	Indemnizações por cessação de funções	0,00	15.802,07	0,00	15.802,07	15.802,07	0,00	15.802,07	0,00	0,00	0,00%	100,00%		
001	510	000	000000	Segurança social	20.364,21	371.452,27	0,00	388.145,11	387.532,32	542,07	363.885,56	612,79	23.104,69	0,15%	97,96%		
001	510	000	000000	Encargos com a saúde	0,00	7,00	0,00	7,00	7,00	0,00	7,00	0,00	0,00	0,00%	100,00%		
001	510	000	000000	Contribuições para a segurança social	20.364,21	332.237,00	0,00	348.239,70	347.723,72	542,07	324.076,96	515,98	23.104,69	0,16%	97,54%		
001	510	000	000000	Assistência na doença dos funcionários públicos (ADSE)	0,00	702,00	0,00	483,59	483,59	0,00	483,59	0,00	0,00	0,00%	68,89%		
001	510	000	000000	Segurança social do pessoal em RCTFP	19.822,14	325.835,00	0,00	345.538,96	345.022,98	0,00	321.918,29	515,98	23.104,69	0,00%	98,80%		
001	510	000	000000	Caixa Geral de Aposentações	228,48	3.521,00	0,00	3.676,54	3.676,54	0,00	3.676,54	0,00	0,00	0,00%	104,42%		
001	510	000	000000	Segurança social - Regime geral	19.593,66	322.314,00	0,00	341.862,42	341.346,44	0,00	318.241,75	515,98	23.104,69	0,00%	98,74%		
001	510	000	000000	Outros	542,07	5.700,00	0,00	2.217,15	2.217,15	542,07	1.675,08	0,00	0,00	9,51%	29,39%		
001	510	000	000000	Seguros	0,00	39.208,27	0,00	39.898,41	39.801,60	0,00	39.801,60	96,81	0,00	0,00%	101,51%		
001	510	000	000000	Seguros de acidentes no trabalho e doenças profissionais	0,00	9.552,00	0,00	7.545,65	7.545,61	0,00	7.545,61	0,04	0,00	0,00%	79,00%		
001	510	000	000000	Seguros de saúde	0,00	29.656,27	0,00	32.352,76	32.255,99	0,00	32.255,99	96,77	0,00	0,00%	108,77%		
001	510	000	000000	Aquisição de bens e serviços	17.767,45	680.776,80	0,00	648.978,05	581.496,62	17.767,44	556.159,64	67.481,43	7.569,54	2,61%	81,69%		
001	510	000	000000	Aquisição de bens	2.150,48	52.615,00	0,00	47.653,94	47.494,94	2.150,48	46.344,46	159,00	0,00	4,09%	86,18%		
001	510	000	000000	Combustíveis e lubrificantes	0,00	1.781,00	0,00	1.610,85	1.610,85	0,00	1.610,85	0,00	0,00	0,00%	90,45%		
001	510	000	000000	Gasolina	0,00	1.781,00	0,00	1.610,85	1.610,85	0,00	1.610,85	0,00	0,00	0,00%	90,45%		
001	510	000	000000	Limpeza e higiene	428,04	7.625,00	0,00	7.616,74	7.616,74	428,04	7.188,70	0,00	0,00	5,61%	94,28%		
001	510	000	000000	Vestuário e artigos pessoais	0,00	2.197,00	0,00	2.125,45	2.125,45	0,00	2.125,45	0,00	0,00	0,00%	96,74%		

Controlo Orçamental da Despesa - de Abertura a Regularizações

Exercício: 2023

Lançamento: <TODOS>

Orgânica	Fonte Fin.	Classificação		Descrição	Por pagar per. ant.	Dotações Corrigidas	Cativos / descontivos	Compromissos	Obrigações	Despesas pagas liquidadas de repositições		Total	Compromissos a transferir	Obrigações por pagar	Períodos anteriores	Grau exec. orc.	Período corrente
		Atividade	Programa							Económica	Períodos anteriores						
001	510	000	000000	Material de escritório	0,00	11 750,00	0,00	10 884,82	10 725,82	0,00	10 725,82	10 725,82	159,00	0,00	0,00	0,00%	91,44%
001	510	000	000000	Mercadorias para venda	0,00	10 000,00	0,00	8 108,01	8 108,01	0,00	8 108,01	8 108,01	0,00	0,00	0,00	0,00%	81,07%
001	510	000	000000	Outras	0,00	10 000,00	0,00	8 108,01	8 108,01	0,00	8 108,01	8 108,01	0,00	0,00	0,00	0,00%	81,07%
001	510	000	000000	Ferramentas e utensílios	1 426,26	14 375,00	0,00	14 228,75	14 228,75	1 426,26	14 228,75	14 228,75	0,00	0,00	0,00	9,92%	89,05%
001	510	000	000000	Livros e documentação técnica	0,00	455,00	0,00	9,01	9,01	0,00	9,01	9,01	0,00	0,00	0,00	0,00%	1,98%
001	510	000	000000	Material de educação, cultura e recreio	0,00	2 600,00	0,00	2 222,93	2 222,93	0,00	2 222,93	2 222,93	0,00	0,00	0,00	0,00%	85,50%
001	510	000	000000	Outros bens	296,18	1 850,00	0,00	847,38	847,38	296,18	551,20	847,38	0,00	0,00	0,00	16,01%	29,79%
001	510	000	000000	Aquisição de serviços	15 616,97	628 161,80	0,00	601 324,11	534 001,68	15 616,96	510 815,18	536 432,14	67 322,43	7 569,54	7 569,54	2,49%	81,32%
001	510	000	000000	Encargos das instalações	6 549,11	108 640,00	0,00	107 944,08	94 875,32	6 549,11	88 326,21	94 875,32	13 068,76	0,00	0,00	6,03%	81,30%
001	510	000	000000	Limpeza e higiene	0,00	2 752,00	0,00	2 542,90	2 542,90	0,00	2 542,90	2 542,90	0,00	0,00	0,00	0,00%	92,40%
001	510	000	000000	Conservação de bens	0,00	42 030,00	0,00	33 521,52	32 798,77	0,00	32 798,77	32 798,77	722,75	0,00	0,00	0,00%	78,04%
001	510	000	000000	Locação de edifícios	0,00	28 825,96	0,00	28 825,96	21 431,97	0,00	21 431,97	21 431,97	7 393,99	0,00	0,00	0,00%	74,35%
001	510	000	000000	Locação de material de transporte	564,31	4 280,00	0,00	3 969,71	3 969,71	564,31	3 405,40	3 969,71	0,00	0,00	0,00	13,18%	79,57%
001	510	000	000000	Locação de outros bens	0,00	2 257,00	0,00	2 548,81	2 548,81	0,00	2 548,81	2 548,81	0,00	0,00	0,00	0,00%	112,93%
001	510	000	000000	Comunicações	96,29	20 886,00	0,00	20 360,29	17 246,34	96,29	17 141,35	17 257,64	3 113,95	8,70	8,70	0,48%	84,92%
001	510	000	000000	Representação dos serviços	0,00	1 500,00	0,00	1 458,25	1 458,25	0,00	1 458,25	1 458,25	0,00	0,00	0,00	0,00%	97,22%
001	510	000	000000	Seguros	0,00	25 565,00	0,00	25 528,69	20 147,77	0,00	20 147,77	20 147,77	5 380,92	0,00	0,00	0,00%	78,81%
001	510	000	000000	Deslocações e estadas	19,90	22 223,15	0,00	19 928,39	19 733,64	19,89	19 684,25	19 704,14	194,75	29,50	29,50	0,09%	88,58%
001	510	000	000000	Estudos, pareceres, projectos e consultadoria	5 459,20	147 404,00	0,00	147 190,40	126 947,67	5 459,20	121 269,34	126 728,54	20 427,73	219,13	219,13	3,70%	82,27%
001	510	000	000000	Formação	367,16	15 065,00	0,00	14 354,80	14 354,80	367,16	13 637,64	14 004,80	0,00	0,00	0,00	2,44%	90,53%
001	510	000	000000	Seminários, exposições e similares	0,00	9 460,00	0,00	9 223,51	9 223,51	0,00	9 223,51	9 223,51	0,00	0,00	0,00	0,00%	97,50%
001	510	000	000000	Vigilância e segurança	0,00	67 212,69	0,00	65 015,91	55 656,84	0,00	51 526,26	51 526,26	9 399,07	4 130,58	4 130,58	0,00%	76,66%
001	510	000	000000	Outros trabalhos especializados	2 561,00	126 350,00	0,00	114 776,60	106 931,09	2 561,00	101 538,46	104 099,46	7 845,51	2 831,63	2 831,63	2,03%	80,36%
001	510	000	000000	Serviços de saúde	0,00	211,00	0,00	0,00	0,00	0,00	0,00	0,00	0,00	0,00	0,00	0,00%	0,00%
001	510	000	000000	Outros serviços	0,00	4 200,00	0,00	4 134,29	4 134,29	0,00	4 134,29	4 134,29	0,00	0,00	0,00	0,00%	98,44%
001	510	000	000000	Juros e outros encargos	0,00	32 096,00	0,00	14 977,53	13 784,05	0,00	13 784,05	13 784,05	1 183,48	0,00	0,00	0,00%	42,95%
001	510	000	000000	Juros da dívida pública	0,00	24 029,00	0,00	12 398,78	11 604,36	0,00	11 604,36	11 604,36	794,42	0,00	0,00	0,00%	48,29%
001	510	000	000000	Sociedades Financeiras - Bancos e outras instituições financeiras	0,00	24 029,00	0,00	12 398,78	11 604,36	0,00	11 604,36	11 604,36	794,42	0,00	0,00	0,00%	48,29%
001	510	000	000000	Empréstimos de curto prazo	0,00	11 468,00	0,00	2 522,81	2 522,81	0,00	2 522,81	2 522,81	0,00	0,00	0,00	0,00%	22,00%
001	510	000	000000	Empréstimos de médio e longo prazos	0,00	12 561,00	0,00	9 875,97	9 081,55	0,00	9 081,55	9 081,55	794,42	0,00	0,00	0,00%	72,30%
001	510	000	000000	Outros encargos financeiros	0,00	8 067,00	0,00	2 578,75	2 179,69	0,00	2 179,69	2 179,69	399,06	0,00	0,00	0,00%	27,02%
001	510	000	000000	Outros encargos financeiros	0,00	8 067,00	0,00	2 578,75	2 179,69	0,00	2 179,69	2 179,69	399,06	0,00	0,00	0,00%	27,02%
001	510	000	000000	Outras despesas correntes	0,00	15 003,30	0,00	11 185,53	11 185,53	0,00	11 185,53	11 185,53	0,00	0,00	0,00	0,00%	74,55%
001	510	000	000000	Diversas	0,00	15 003,30	0,00	11 185,53	11 185,53	0,00	11 185,53	11 185,53	0,00	0,00	0,00	0,00%	74,55%

Valores em EUR

Controlo Orçamental da Despesa - de Abertura a Regularizações

Exercício: 2023

Lançamento: <TTODOS>

Orgânica	Fonte Fh.	Atividade	Programa	Económica	Descrição	Por pagar per. ant.	Doações Corrigidas	Cativos / descontivos	Compromissos	Obrigações	Despesa pagas líquidas de reposições		Compromissos a transferir	Obrigações por pagar	Períodos anteriores	Grau exec. etc.	Período corrente
											Período anterior	Total					
001	510	000	000000	060201	Impostos e taxas	0,00	23,30	0,00	0,00	0,00	0,00	0,00	0,00	0,00	0,00	0,00%	0,00%
001	510	000	000000	06020101	Impostos e taxas pagos pela Autarquia	0,00	23,30	0,00	0,00	0,00	0,00	0,00	0,00	0,00	0,00	0,00%	0,00%
001	510	000	000000	0602010199	Outras	0,00	23,30	0,00	0,00	0,00	0,00	0,00	0,00	0,00	0,00%	0,00%	
001	510	000	000000	060203	Outras	0,00	14 980,00	0,00	11 185,53	11 185,53	11 185,53	11 185,53	0,00	0,00	0,00%	0,00%	
001	510	000	000000	06020305	Outras	0,00	14 980,00	0,00	11 185,53	11 185,53	11 185,53	0,00	0,00	0,00%	0,00%		
					Total das Despesas Correntes	61 806,01	2 562 401,75	0,00	2 508 770,80	2 459 484,10	18 309,51	2 365 723,32	69 286,70	55 451,27	0,71%	92,32%	
					Despesas de Capital												
001	510	000	000000	07	Aquisição de bens de capital	10 778,26	1 652 181,02	900 000,00	458 265,03	341 832,61	10 778,26	263 293,65	116 432,42	67 760,70	0,65%	15,94%	
001	510	000	000000	0701	Investimentos	10 778,26	1 652 181,02	900 000,00	458 265,03	341 832,61	10 778,26	263 293,65	116 432,42	67 760,70	0,65%	15,94%	
001	510	000	000000	070103	Edifícios	9 848,26	932 064,00	900 000,00	30 945,40	29 526,52	9 848,26	19 678,26	1 418,88	0,00	1,06%	2,11%	
001	510	000	000000	07010301	Instalações de serviços	9 848,26	932 064,00	900 000,00	30 945,40	29 526,52	9 848,26	19 678,26	1 418,88	0,00	1,06%	2,11%	
001	510	000	000000	070106	Material de transporte	0,00	48 339,00	0,00	48 323,17	48 323,17	0,00	48 323,17	0,00	0,00	0,00%	99,97%	
001	510	000	000000	07010602	Outro	0,00	48 339,00	0,00	48 323,17	48 323,17	0,00	48 323,17	0,00	0,00	0,00%	99,97%	
001	510	000	000000	070107	Equipamento de informática	0,00	57 005,00	0,00	55 926,94	31 351,54	0,00	31 351,54	24 574,40	0,00	0,00%	55,00%	
001	510	000	000000	070109	Equipamento administrativo	0,00	17 524,82	0,00	12 982,28	9 047,51	0,00	9 047,51	3 934,77	0,00	0,00%	51,63%	
001	510	000	000000	070110	Equipamento básico	930,00	587 248,20	0,00	310 087,24	273 583,87	930,00	154 893,17	86 503,37	67 760,70	0,16%	25,93%	
001	510	000	000000	07011002	Outro	930,00	587 248,20	0,00	310 087,24	273 583,87	930,00	154 893,17	86 503,37	67 760,70	0,16%	25,93%	
001	510	000	000000	10	Passivos financeiros	0,00	122 401,00	0,00	58 259,00	56 731,53	0,00	56 731,53	1 527,47	0,00	0,00%	46,35%	
001	510	000	000000	1006	Empréstimos a médio e longo prazos	0,00	122 401,00	0,00	58 259,00	56 731,53	0,00	56 731,53	1 527,47	0,00	0,00%	46,35%	
001	510	000	000000	100603	Sociedades financeiras - Bancos e outras instituições financeiras	0,00	122 401,00	0,00	58 259,00	56 731,53	0,00	56 731,53	1 527,47	0,00	0,00%	46,35%	
					Total das Despesas de Capital	10 778,26	1 774 582,02	900 000,00	516 524,03	398 564,14	10 778,26	320 025,18	117 959,89	67 760,70	0,61%	18,03%	
					Total Atividade 000	72 584,27	4 336 983,77	900 000,00	3 025 294,83	2 858 049,24	29 087,77	2 685 746,50	187 246,59	123 211,97	0,67%	61,93%	
001	510	101	000000	02	Despesas Correntes	34 971,82	1 127 741,89	0,00	1 026 304,73	1 006 524,17	34 971,81	968 045,43	19 780,56	3 506,93	3,10%	85,84%	
001	510	101	000000	0201	Aquisição de bens e serviços	0,00	1 214,99	0,00	1 180,09	1 180,09	0,00	1 180,09	0,00	0,00	0,00%	97,13%	
001	510	101	000000	020115	Prémios, condecorações e ofertas	0,00	599,99	0,00	599,99	599,99	0,00	599,99	0,00	0,00	0,00%	100,00%	
001	510	101	000000	020120	Material de educação, cultura e recreio	0,00	615,00	0,00	580,10	580,10	0,00	580,10	0,00	0,00	0,00%	94,33%	
001	510	101	000000	0202	Aquisição de serviços	34 971,82	1 126 526,90	0,00	1 025 124,64	1 005 344,08	34 971,81	966 865,34	19 780,56	3 506,93	3,10%	85,83%	
001	510	101	000000	020202	Limpeza e higiene	0,00	800,00	0,00	855,83	855,83	0,00	855,83	0,00	0,00	0,00%	106,98%	
001	510	101	000000	020208	Locação de outros bens	307,50	13 222,57	0,00	11 635,80	11 635,80	307,50	11 328,30	0,00	0,00	2,33%	85,67%	
001	510	101	000000	020212	Seguros	0,00	480,00	0,00	129,04	129,04	0,00	129,04	0,00	0,00	0,00%	26,88%	
001	510	101	000000	020213	Deslocações e estadas	5 424,41	59 570,00	0,00	49 813,36	49 813,36	5 424,40	44 388,96	0,00	0,00	9,11%	74,52%	

Controlo Orçamental da Despesa - de Abertura a Regularizações

Orgânica	Fonte Fin.	Classificação		Descrição	Por pagar per. ant.	Doações Corrigidas	Cativos / descativos	Compromissos	Obrigações	Despesas pagas líquidas de reposições		Compromissos a transferir	Obrigações por pagar	Períodos anteriores	Grau exec. orc.	Valores em EUR
		Atividade	Programa							Económica	Período corrente					
001	510	101	000000	020214	0,00	27.650,00	0,00	21.583,72	21.583,72	0,00	21.246,22	0,00	331,50	0,00%	0,00%	93,80%
				Estudos, pareceres, projectos e consultadoria												
001	510	101	000000	020216	20.757,59	782.117,80	0,00	736.691,92	731.503,42	0,00	709.277,31	5.188,50	1.468,52	2,65%	2,65%	90,65%
				Seminários, exposições e similares												
001	510	101	000000	020217	3.621,94	106.498,62	0,00	88.959,67	76.653,53	0,00	72.130,68	12.906,14	900,91	3,43%	3,43%	68,37%
				Publicidade												
001	510	101	000000	020218	0,00	6.654,30	0,00	6.421,40	6.421,39	0,00	6.421,39	0,01	0,00	0,00%	0,00%	96,50%
				Vigilância e segurança												
001	510	101	000000	020220	1.901,18	112.017,16	0,00	92.867,82	91.370,91	0,00	88.669,73	1.496,91	800,00	1,70%	1,70%	79,16%
				Outros trabalhos especializados												
001	510	101	000000	020225	2.959,20	23.516,45	0,00	16.166,08	15.377,08	0,00	12.417,88	789,00	0,00	0,00%	0,00%	52,81%
				Outros serviços												
001	510	101	000000	06	0,00	176,00	0,00	40,00	40,00	0,00	40,00	0,00	0,00	0,00%	0,00%	22,73%
				Outras despesas correntes												
001	510	101	000000	0602	0,00	176,00	0,00	40,00	40,00	0,00	40,00	0,00	0,00	0,00%	0,00%	22,73%
				Diversas												
001	510	101	000000	060203	0,00	176,00	0,00	40,00	40,00	0,00	40,00	0,00	0,00	0,00%	0,00%	22,73%
				Outras												
001	510	101	000000	06020305	0,00	176,00	0,00	40,00	40,00	0,00	40,00	0,00	0,00	0,00%	0,00%	22,73%
				Outras												
				Total das Despesas Correntes	34.971,82	1.127.917,89	0,00	1.026.344,73	1.006.564,17	0,00	968.085,43	19.780,56	3.506,93	3,10%	3,10%	85,83%
				Total Atividade 101	34.971,82	1.127.917,89	0,00	1.026.344,73	1.006.564,17	0,00	968.085,43	19.780,56	3.506,93	3,10%	3,10%	85,83%
001	510	102	000000	02	14.279,55	363.987,52	0,00	336.765,93	317.534,68	0,00	295.992,33	19.231,25	7.272,80	3,92%	3,92%	81,32%
				Despesas Correntes												
001	510	102	000000	0201	0,00	13.620,00	0,00	8.730,81	8.730,81	0,00	8.730,81	0,00	0,00	0,00%	0,00%	64,10%
				Aquisição de bens e serviços												
001	510	102	000000	020117	0,00	1.600,00	0,00	1.553,10	1.553,10	0,00	1.553,10	0,00	0,00	0,00%	0,00%	97,07%
				Ferramentas e utensílios												
001	510	102	000000	020120	0,00	12.020,00	0,00	7.177,71	7.177,71	0,00	7.177,71	0,00	0,00	0,00%	0,00%	59,71%
				Material de educação, cultura e recreio												
001	510	102	000000	0202	14.279,55	350.367,52	0,00	328.035,12	308.803,87	0,00	287.251,52	19.231,25	7.272,80	4,08%	4,08%	81,99%
				Aquisição de serviços												
001	510	102	000000	020203	0,00	3.000,00	0,00	2.696,69	2.696,69	0,00	2.696,69	0,00	0,00	0,00%	0,00%	89,89%
				Conservação de bens												
001	510	102	000000	020208	92,25	19.868,00	0,00	17.136,36	17.136,36	0,00	17.044,11	0,00	0,00	0,46%	0,46%	85,79%
				Locação de outros bens												
001	510	102	000000	020212	0,00	200,00	0,00	133,11	0,00	0,00	133,11	0,00	0,00	0,00%	0,00%	0,00%
				Seguros												
001	510	102	000000	020213	567,00	21.017,94	0,00	19.094,41	18.381,89	0,00	17.814,89	712,52	0,00	0,00%	0,00%	84,76%
				Deslocações e estadas												
001	510	102	000000	020214	0,00	2.461,00	0,00	1.486,96	1.486,96	0,00	1.486,96	0,00	0,00	0,00%	0,00%	60,42%
				Estudos, pareceres, projectos e consultadoria												
001	510	102	000000	020216	1.000,00	160.966,00	0,00	138.465,74	154.645,27	0,00	152.466,87	3.822,47	1.176,40	0,62%	0,62%	94,72%
				Seminários, exposições e similares												
001	510	102	000000	020217	11.189,80	52.974,58	0,00	48.510,90	35.232,02	0,00	19.197,93	13.278,88	4.844,29	21,12%	21,12%	36,24%
				Publicidade												
001	510	102	000000	020218	0,00	7.037,00	0,00	6.784,78	5.752,16	0,00	5.451,68	1.032,62	320,48	0,00%	0,00%	77,19%
				Vigilância e segurança												
001	510	102	000000	020220	1.430,50	76.084,00	0,00	67.042,17	66.790,52	0,00	64.548,39	251,65	811,63	1,88%	1,88%	84,84%
				Outros trabalhos especializados												
001	510	102	000000	020225	0,00	6.759,00	0,00	6.684,00	6.684,00	0,00	6.564,00	0,00	120,00	0,00%	0,00%	97,11%
				Outros serviços												
001	510	102	000000	06	0,00	1.000,00	0,00	40,00	40,00	0,00	40,00	0,00	0,00	0,00%	0,00%	4,00%
				Outras despesas correntes												
001	510	102	000000	0602	0,00	1.000,00	0,00	40,00	40,00	0,00	40,00	0,00	0,00	0,00%	0,00%	4,00%
				Diversas												
001	510	102	000000	060203	0,00	1.000,00	0,00	40,00	40,00	0,00	40,00	0,00	0,00	0,00%	0,00%	4,00%
				Outras												
001	510	102	000000	06020305	0,00	1.000,00	0,00	40,00	40,00	0,00	40,00	0,00	0,00	0,00%	0,00%	4,00%
				Outras												
				Total das Despesas Correntes	14.279,55	364.987,52	0,00	336.805,93	317.574,68	0,00	296.022,33	19.231,25	7.272,80	3,91%	3,91%	81,10%

Controlo Orçamental da Despesa - de Abertura a Regularizações

Orgânica	Fonte Fin.	Classificação		Descrição	Por pagar per. ant.	Dotações Corrigidas	Cativos / descativos	Compromissos	Obrigações	Despesas para liquidação de repositições		Compromissos a transferir	Obrigações por pagar	Grau exec. etc.	
		Atividade	Programa							Económica	Períodos anteriores			Período corrente	Total
				Total Atividade 102	14 279,55	364 987,52	0,00	356 805,93	317 574,68	14 279,55	296 024,33	19 231,25	7 274,90	3,91%	81,10%
				Despesas Correntes											
001	510	103	000000	Despesas com o pessoal	0,00	630,11	0,00	0,00	0,00	0,00	0,00	0,00	0,00	0,00%	0,00%
001	510	103	000000	Segurança social	0,00	630,11	0,00	0,00	0,00	0,00	0,00	0,00	0,00	0,00%	0,00%
001	510	103	000000	Contribuições para a segurança social	0,00	630,11	0,00	0,00	0,00	0,00	0,00	0,00	0,00	0,00%	0,00%
001	510	103	000000	Segurança social do pessoal em RCTFP	0,00	630,11	0,00	0,00	0,00	0,00	0,00	0,00	0,00	0,00%	0,00%
001	510	103	000000	Segurança social - Regime geral	0,00	630,11	0,00	0,00	0,00	0,00	0,00	0,00	0,00	0,00%	0,00%
001	510	103	000000	Aquisição de bens e serviços	18 833,83	279 043,89	0,00	223 598,64	202 633,12	18 833,82	180 142,25	20 965,52	3 657,05	6,75%	64,56%
001	510	103	000000	Aquisição de bens	0,00	1 530,00	0,00	1 438,57	1 438,57	0,00	1 438,57	0,00	0,00	0,00%	94,02%
001	510	103	000000	Material de educação, cultura e recreio	0,00	1 530,00	0,00	1 438,57	1 438,57	0,00	1 438,57	0,00	0,00	0,00%	94,02%
001	510	103	000000	Aquisição de serviços	18 833,83	277 513,89	0,00	222 160,07	201 194,55	18 833,82	178 703,68	20 965,52	3 657,05	6,79%	64,39%
001	510	103	000000	Locação de outros bens	0,00	2 091,00	0,00	0,00	0,00	0,00	0,00	0,00	0,00	0,00%	0,00%
001	510	103	000000	Seguros	0,00	200,00	0,00	0,00	0,00	0,00	0,00	0,00	0,00	0,00%	0,00%
001	510	103	000000	Deslocações e estadas	4 228,52	44 893,00	0,00	36 373,13	35 373,13	4 228,51	31 144,62	0,00	0,00	9,42%	69,38%
001	510	103	000000	Estudos, pareceres, projectos e consultadoria	6 150,00	42 250,00	0,00	36 153,94	27 243,82	6 150,00	20 215,07	8 910,12	878,75	14,56%	47,85%
001	510	103	000000	Seminários, exposições e similares	1 150,00	56 886,89	0,00	47 508,90	45 878,90	1 150,00	44 308,90	1 630,00	420,00	2,02%	77,89%
001	510	103	000000	Publicidade	6 782,56	29 715,00	0,00	17 588,83	17 588,83	6 782,56	10 191,27	0,00	615,00	22,83%	34,30%
001	510	103	000000	Vigilância e segurança	0,00	866,00	0,00	652,82	142,43	0,00	142,43	510,39	0,00	0,00%	16,45%
001	510	103	000000	Outros trabalhos especializados	522,75	99 072,00	0,00	84 842,45	74 727,44	522,75	72 461,39	9 915,01	1 743,30	0,53%	73,14%
001	510	103	000000	Outros serviços	0,00	1 540,00	0,00	240,00	240,00	0,00	240,00	0,00	0,00	0,00%	15,58%
				Total das Despesas Correntes	18 833,83	279 674,00	0,00	223 598,64	202 633,12	18 833,82	180 142,25	20 965,52	3 657,05	6,73%	64,41%
				Total Atividade 103	18 833,83	279 674,00	0,00	223 598,64	202 633,12	18 833,82	180 142,25	20 965,52	3 657,05	6,73%	64,41%
				Despesas Correntes											
001	510	104	000000	Aquisição de bens e serviços	2 209,46	871 740,20	281 800,00	451 467,54	404 051,44	2 209,46	391 835,05	47 416,10	10 006,93	0,25%	44,95%
001	510	104	000000	Aquisição de bens	0,00	4 800,00	0,00	4 330,22	4 330,22	0,00	4 330,22	0,00	0,00	0,00%	90,21%
001	510	104	000000	Material de educação, cultura e recreio	0,00	4 800,00	0,00	4 330,22	4 330,22	0,00	4 330,22	0,00	0,00	0,00%	90,21%
001	510	104	000000	Aquisição de serviços	2 209,46	866 940,20	281 800,00	447 137,32	399 721,22	2 209,46	387 504,83	47 416,10	10 006,93	0,25%	44,70%
001	510	104	000000	Transportes	1 667,50	2 000,00	0,00	1 667,50	1 667,50	1 667,50	0,00	0,00	0,00	83,38%	0,00%
001	510	104	000000	Deslocações e estadas	0,00	8 055,54	0,00	7 017,28	7 017,28	0,00	7 017,28	0,00	0,00	0,00%	87,11%
001	510	104	000000	Estudos, pareceres, projectos e consultadoria	0,00	507 297,18	240 000,00	244 455,93	211 700,83	0,00	207 225,83	32 725,10	4 475,00	0,00%	40,85%
001	510	104	000000	Seminários, exposições e similares	0,00	56 914,48	41 800,00	14 580,75	14 580,75	0,00	14 580,75	0,00	0,00	0,00%	25,62%
001	510	104	000000	Publicidade	541,96	87 453,00	0,00	34 937,44	34 937,44	541,96	29 163,55	0,00	5 231,95	0,62%	33,35%

Controlo Orçamental da Despesa - de Abertura a Regularizações

Exercício: 2023

Lançamento: <TODOS>

Orgânica	Fonte Fin.	Atividade	Classificação			Descrição	Por pagar per. ant.	Dotações Corrigidas	Cativos / descativos	Compromissos	Obrigações	Despesas para liquidação de reposições		Compromissos a transferir	Obrigações por pagar	Grau exec. etc.	
			Programa	Económica	Subprograma							Períodos anteriores	Período corrente			Total	Períodos anteriores
001	510	104	0000000	020220		0,00	204 470,00	0,00	144 478,42	129 817,42	0,00	129 517,42	14 665,00	300,00	0,00%	63,34%	
001	510	104	0000000	020225	Outros trabalhos especializados	0,00	750,00	0,00	0,00	0,00	0,00	0,00	0,00	0,00	0,00%	0,00%	
001	510	104	0000000	06	Outros serviços	0,00	750,00	0,00	0,00	0,00	0,00	0,00	0,00	0,00	0,00%	0,00%	
001	510	104	0000000	0602	Outras despesas correntes	0,00	750,00	0,00	0,00	0,00	0,00	0,00	0,00	0,00	0,00%	0,00%	
001	510	104	0000000	060203	Diversas	0,00	750,00	0,00	0,00	0,00	0,00	0,00	0,00	0,00	0,00%	0,00%	
001	510	104	0000000	06020305	Outras	0,00	750,00	0,00	0,00	0,00	0,00	0,00	0,00	0,00	0,00%	0,00%	
					Outras	0,00	750,00	0,00	0,00	0,00	0,00	0,00	0,00	0,00	0,00%	0,00%	
					Total das Despesas Correntes	2 209,46	872 490,20	281 800,00	451 467,54	404 051,44	2 209,46	391 835,05	47 416,10	10 006,93	0,25%	44,91%	
					Total Atividade 104	2 209,46	872 490,20	281 800,00	451 467,54	404 051,44	2 209,46	391 835,05	47 416,10	10 006,93	0,25%	44,91%	
					Total Fonte Fin. 510	142 878,93	6 982 053,38	1 181 800,00	5 063 511,67	4 788 874,65	99 382,41	4 521 833,56	294 640,02	147 655,68	1,42%	64,76%	
					Total Orgânica 001	142 878,93	6 982 053,38	1 181 800,00	5 063 511,67	4 788 874,65	99 382,41	4 521 833,56	294 640,02	147 655,68	1,42%	64,76%	
					Total Geral (Despesas Correntes)	132 100,67	5 207 471,36	281 800,00	4 546 987,64	4 370 307,51	88 604,15	4 201 808,38	176 680,13	79 894,95	80,69%	80,69%	
					Total Geral (Despesas Capital)	10 778,26	1 774 582,02	900 000,00	516 524,03	398 564,14	10 778,26	320 025,18	117 959,89	67 760,70	18,03%	18,03%	
					Total Geral	142 878,93	6 982 053,38	1 181 800,00	5 063 511,67	4 788 874,65	99 382,41	4 521 833,56	294 640,02	147 655,68	1,42%	64,76%	

Wine Gomes
Contabilista Público,

O Órgão de Gestão,

José Nunes Fernandes
Responsável

Em 31 de Janeiro de 2024

Em 31 de Janeiro de 2024

Controlo Orçamental da Receita - de Abertura a Regularizações

Exercício: 2023

Lançamento: <TODOS>

Orgânica	Fonte Fin.	Classificação		Descrição	Previsões Corrigidas	Por cobrar de períodos anteriores	Receitas Liquidadas	Liquidações Anuladas	Receita cobrada bruta	Reembolsos e restituições			Receita cobrada líquida			Por cobrar no final do período	Períodos anteriores	Grau exec. orç.
		Atividade	Programa							Económica	Emitidos	Pagos	Períodos anteriores	Período corrente	Total			
001	510	000	000000	Receitas														
				Receitas Correntes														
001	510	000	000000	Transferências correntes	3 741 983,00	276 529,74	3 109 348,70	0,00	3 045 647,27	0,00	0,00	126 288,01	2 519 359,26	3 045 647,27	340 227,17	3,37%	78,02%	
001	510	000	000000	Administração central	350 000,00	0,00	389 000,00	0,00	389 000,00	0,00	0,00	0,00	389 000,00	389 000,00	0,00	0,00%	111,14%	
001	510	000	000000	Estado	350 000,00	0,00	389 000,00	0,00	389 000,00	0,00	0,00	0,00	389 000,00	389 000,00	0,00	0,00%	111,14%	
001	510	000	000000	Outras	350 000,00	0,00	389 000,00	0,00	389 000,00	0,00	0,00	0,00	389 000,00	389 000,00	0,00	0,00%	111,14%	
001	510	000	000000	Administração local	2 950 912,00	0,00	2 670 197,76	0,00	2 518 233,76	0,00	0,00	0,00	2 518 233,76	2 518 233,76	151 974,00	0,00%	85,34%	
001	510	000	000000	Continente	2 950 912,00	0,00	2 670 197,76	0,00	2 518 233,76	0,00	0,00	0,00	2 518 233,76	2 518 233,76	151 974,00	0,00%	85,34%	
001	510	000	000000	Municípios	2 950 912,00	0,00	2 670 197,76	0,00	2 518 233,76	0,00	0,00	0,00	2 518 233,76	2 518 233,76	151 974,00	0,00%	85,34%	
001	510	000	000000	Resto do mundo	441 071,00	276 529,74	50 146,94	0,00	138 423,51	0,00	0,00	126 288,01	12 135,50	138 423,51	188 253,17	28,63%	2,75%	
001	510	000	000000	União Europeia - Instituições	441 071,00	276 529,74	50 146,94	0,00	138 423,51	0,00	0,00	126 288,01	12 135,50	138 423,51	188 253,17	28,63%	2,75%	
001	510	000	000000	Venda de bens e serviços correntes	1 673 970,54	451 014,54	1 179 680,22	0,00	1 521 077,45	0,00	0,00	445 093,54	1 076 067,91	1 521 077,45	109 617,31	26,58%	64,28%	
001	510	000	000000	Venda de bens	6 840,00	0,00	11 472,53	0,00	11 472,53	0,00	0,00	0,00	11 472,53	11 472,53	0,00	0,00%	167,73%	
001	510	000	000000	Publicações e impressos	738,00	0,00	616,39	0,00	616,39	0,00	0,00	0,00	616,39	616,39	0,00	0,00%	83,52%	
001	510	000	000000	Produtos alimentares e bebidas	6 102,00	0,00	10 856,14	0,00	10 856,14	0,00	0,00	0,00	10 856,14	10 856,14	0,00	0,00%	177,91%	
001	510	000	000000	Serviços	1 641 829,13	447 853,13	1 145 696,69	0,00	1 488 509,51	0,00	0,00	444 473,13	1 044 036,38	1 488 509,51	105 042,31	27,07%	63,59%	
001	510	000	000000	Aluguer de espaços e equipamentos	816 072,10	186 441,10	642 661,57	0,00	735 475,36	0,00	0,00	186 441,10	549 034,26	735 475,36	98 627,31	22,85%	67,28%	
001	510	000	000000	Estúdios, parques, projectos e consultadoria	170 699,00	170 699,00	984,00	0,00	171 683,00	0,00	0,00	170 699,00	984,00	171 683,00	0,00	100,00%	0,58%	
001	510	000	000000	Serviços sociais, recreativos, culturais e desporto	655 058,03	90 713,03	489 996,27	0,00	569 294,30	0,00	0,00	87 333,03	481 961,27	569 294,30	11 415,00	13,33%	73,58%	
001	510	000	000000	Serviços recreativos	564 345,00	0,00	0,00	0,00	0,00	0,00	0,00	0,00	0,00	0,00	0,00	0,00%	0,00%	
001	510	000	000000	Outros	564 345,00	0,00	0,00	0,00	0,00	0,00	0,00	0,00	0,00	0,00	0,00	0,00%	0,00%	
001	510	000	000000	Serviços culturais	90 713,03	90 713,03	489 996,27	0,00	569 294,30	0,00	0,00	87 333,03	481 961,27	569 294,30	11 415,00	96,27%	531,30%	
001	510	000	000000	Outros	90 713,03	90 713,03	489 996,27	0,00	569 294,30	0,00	0,00	87 333,03	481 961,27	569 294,30	11 415,00	96,27%	531,30%	
001	510	000	000000	Outros	0,00	0,00	12 056,85	0,00	12 056,85	0,00	0,00	0,00	12 056,85	12 056,85	0,00	0,00%	0,00%	
001	510	000	000000	Rendas	25 301,41	3 161,41	22 509,00	0,00	21 095,41	0,00	0,00	536,41	20 559,00	21 095,41	4 575,00	2,12%	81,26%	
001	510	000	000000	Edifícios	25 301,41	3 161,41	22 509,00	0,00	21 095,41	0,00	0,00	536,41	20 559,00	21 095,41	4 575,00	2,12%	81,26%	
001	510	000	000000	Outras receitas correntes	513 899,46	21 239,60	226 265,51	0,00	234 166,40	0,00	0,00	16 933,60	217 232,80	234 166,40	13 336,71	3,30%	42,27%	
001	510	000	000000	Outras	434 460,00	0,00	170 875,00	0,00	170 166,25	0,00	0,00	0,00	170 166,25	170 166,25	708,75	0,00%	39,17%	
001	510	000	000000	Outras	434 460,00	0,00	170 875,00	0,00	170 166,25	0,00	0,00	0,00	170 166,25	170 166,25	708,75	0,00%	39,17%	
001	510	000	000000	IVA reembolsado	0,00	0,00	167 500,00	0,00	167 500,00	0,00	0,00	0,00	167 500,00	167 500,00	0,00	0,00%	38,55%	
001	510	000	000000	Diversas	0,00	0,00	3 375,00	0,00	2 666,25	0,00	0,00	0,00	2 666,25	2 666,25	708,75	0,00%	0,00%	
001	510	000	000000	Subsídios	79 439,46	21 239,60	55 380,51	0,00	64 000,15	0,00	0,00	16 933,60	47 066,55	64 000,15	11 627,96	21,32%	59,25%	
001	510	000	000000	Sociedades e quase-sociedades não financeiras - privadas	67 685,46	11 725,00	48 500,00	0,00	52 500,00	0,00	0,00	7 500,00	45 000,00	52 500,00	7 725,00	11,08%	66,48%	
001	510	000	000000	Serviços e fundos autónomos	11 754,00	9 514,60	6 888,51	0,00	11 500,15	0,00	0,00	9 433,60	2 066,55	11 500,15	4 902,96	80,26%	17,58%	
001	510	000	000000	Total das Receitas Correntes	5 929 853,00	748 783,88	4 515 288,43	0,00	4 800 891,12	0,00	0,00	588 231,15	4 212 659,97	4 800 891,12	463 181,19	9,92%	71,04%	
				Receitas de Capital														
001	510	000	000000	Passivos financeiros	1 045 000,00	0,00	0,00	0,00	0,00	0,00	0,00	0,00	0,00	0,00	0,00	0,00%	0,00%	
001	510	000	000000	Empréstimos a médio e longo prazos	1 045 000,00	0,00	0,00	0,00	0,00	0,00	0,00	0,00	0,00	0,00	0,00	0,00%	0,00%	

Controlo Orçamental da Receita - de Abertura a Regularizações

Exercício: 2023

Lançamento: <TODOS>

Orgânica	Fonte Fin.	Classificação	Económica	Descrição	Previsões Corrigidas	Por cobrar de períodos anteriores	Receitas Liquidadas	Liquidações Anuladas	Receita cobrada bruta	Reembolsos e restituições			Receita cobrada líquida			Por cobrar no final do período	Grau exec. orç.	Período corrente	Períodos anteriores		
										Programa	Pagos	Emitidos	Períodos anteriores	Período corrente	Total					Períodos anteriores	Período corrente
001	510	000	120602	Sociedades financeiras	1.045.000,00	0,00	0,00	0,00	0,00	0,00	0,00	0,00	0,00	0,00	0,00	0,00%	0,00%	0,00%			
001	510	000	15	Reposições não abatidas nos pagamentos	1,00	0,00	7.270,95	0,00	7.270,95	0,00	0,00	0,00	0,00	7.270,95	0,00	0,00%	72.095,00%	0,00%			
001	510	000	1501	Reposições não abatidas nos pagamentos	1,00	0,00	7.270,95	0,00	7.270,95	0,00	0,00	0,00	0,00	7.270,95	0,00	0,00%	72.095,00%	0,00%			
001	510	000	150101	Reposições não abatidas nos pagamentos	1,00	0,00	7.270,95	0,00	7.270,95	0,00	0,00	0,00	0,00	7.270,95	0,00	0,00%	72.095,00%	0,00%			
001	510	000	16	Saldo da gerência anterior	7.199,38	0,00	7.199,38	0,00	7.199,38	0,00	0,00	0,00	0,00	7.199,38	0,00	0,00%	100,00%	0,00%			
001	510	000	1601	Saldo orçamental	7.199,38	0,00	7.199,38	0,00	7.199,38	0,00	0,00	0,00	0,00	7.199,38	0,00	0,00%	100,00%	0,00%			
				Total das Receitas de Capital	1.052.200,38	0,00	14.470,33	0,00	14.470,33	0,00	0,00	0,00	0,00	14.470,33	0,00	0,00%	1,38%	0,00%			
				Total Atividade 000	6.982.053,38	748.783,88	4.529.756,76	0,00	4.815.361,45	0,00	0,00	588.231,15	4.227.130,30	4.815.361,45	463.181,19	8,42%	60,54%	60,54%			
				Total Fonte Fin. 510	6.982.053,38	748.783,88	4.529.756,76	0,00	4.815.361,45	0,00	0,00	588.231,15	4.227.130,30	4.815.361,45	463.181,19	8,42%	60,54%	60,54%			
				Total Orgânica 001	6.982.053,38	748.783,88	4.529.756,76	0,00	4.815.361,45	0,00	0,00	588.231,15	4.227.130,30	4.815.361,45	463.181,19	8,42%	60,54%	60,54%			
				Total Geral (Receitas Correntes)	5.929.853,00	748.783,88	4.515.286,43	0,00	4.800.891,12	0,00	0,00	588.231,15	4.212.659,97	4.800.891,12	463.181,19	9,92%	71,04%	71,04%			
				Total Geral (Rec. de Capital)	1.052.200,38	0,00	14.470,33	0,00	14.470,33	0,00	0,00	0,00	14.470,33	14.470,33	0,00	0,00%	1,38%	1,38%			
				Total Geral	6.982.053,38	748.783,88	4.529.756,76	0,00	4.815.361,45	0,00	0,00	588.231,15	4.227.130,30	4.815.361,45	463.181,19	8,42%	60,54%	60,54%			

Nuno Soares
O Contabilista Público,

O Órgão de Gestão,

Em 31 de Janeiro de 2024

João Nunes Fernandes
João Nunes Fernandes
Em 31 de Janeiro de 2024

Demonstração Desempenho Orçamental (Abertura até Regularizações)

Exercício: 2023
Lançamento: 000

Valores em EUR

RUBRICA	RECEBIMENTOS	FONTES DE FINANCIAMENTO (n)					TOTAL	N-1
		RP	RG	UE	EMPR	FUNDOS ALHEIOS		
	Saldo de gerência anterior							
	Operações orçamentais [1]	7 199,38	0,00	0,00	0,00	0,00	7.199,38	18.895,17
	Restituição de saldos de operações orçamentais	0,00	0,00	0,00	0,00	0,00	0,00	0,00
	Operações de tesouraria [A]					15 345,70	15.345,70	654,85
	Receita corrente							
R1	Receita fiscal	0,00	0,00	0,00	0,00	0,00	0,00	0,00
R1.1	Impostos diretos	0,00	0,00	0,00	0,00	0,00	0,00	0,00
R1.2	Impostos indiretos	0,00	0,00	0,00	0,00	0,00	0,00	0,00
R2	Contribuições para sistemas de proteção social e subsistemas de saúde	0,00	0,00	0,00	0,00	0,00	0,00	0,00
R3	Taxas, multas e outras penalidades	0,00	0,00	0,00	0,00	0,00	0,00	0,00
R4	Rendimentos de propriedade	0,00	0,00	0,00	0,00	0,00	0,00	0,00
R5	Transferências e subsídios correntes	3 109 647,42	0,00	0,00	0,00	0,00	3 109 647,42	2 659 455,12
R5.1	Transferências correntes	3 045 647,27	0,00	0,00	0,00	0,00	3 045 647,27	2 592 939,46
R5.1.1	Administrações Públicas	2 907 223,76	0,00	0,00	0,00	0,00	2 907 223,76	2 300 853,00
R5.1.1.1	Administração Central - Estado Português	389 000,00	0,00	0,00	0,00	0,00	389 000,00	354 000,00
R5.1.1.2	Administração Central - Outras entidades	0,00	0,00	0,00	0,00	0,00	0,00	0,00
R5.1.1.3	Segurança Social	0,00	0,00	0,00	0,00	0,00	0,00	0,00
R5.1.1.4	Administração Regional	0,00	0,00	0,00	0,00	0,00	0,00	0,00
R5.1.1.5	Administração Local	2 518 223,76	0,00	0,00	0,00	0,00	2 518 223,76	1 946 853,00
R5.1.2	Exterior - U E	138 423,51	0,00	0,00	0,00	0,00	138 423,51	292 086,46
R5.1.3	Outras	0,00	0,00	0,00	0,00	0,00	0,00	0,00
R5.2	Subsídios correntes	64 000,15	0,00	0,00	0,00	0,00	64 000,15	66 515,66
R6	Venda de bens e serviços	1 521 077,45	0,00	0,00	0,00	0,00	1 521 077,45	1 921 177,02
R7	Outras receitas correntes	170 166,25	0,00	0,00	0,00	0,00	170 166,25	106 521,70
	Receita de Capital							
R8	Venda de bens de investimento	0,00	0,00	0,00	0,00	0,00	0,00	0,00
R9	Transferências e subsídios de capital	0,00	0,00	0,00	0,00	0,00	0,00	0,00
R9.1	Transferências de capital	0,00	0,00	0,00	0,00	0,00	0,00	0,00
R9.1.1	Administrações Públicas	0,00	0,00	0,00	0,00	0,00	0,00	0,00
R9.1.1.1	Administração Central - Estado Português	0,00	0,00	0,00	0,00	0,00	0,00	0,00
R9.1.1.2	Administração Central - Outras entidades	0,00	0,00	0,00	0,00	0,00	0,00	0,00
R9.1.1.3	Segurança Social	0,00	0,00	0,00	0,00	0,00	0,00	0,00
R9.1.1.4	Administração Regional	0,00	0,00	0,00	0,00	0,00	0,00	0,00
R9.1.1.5	Administração Local	0,00	0,00	0,00	0,00	0,00	0,00	0,00
R9.1.2	Exterior - U E	0,00	0,00	0,00	0,00	0,00	0,00	0,00
R9.1.3	Outras	0,00	0,00	0,00	0,00	0,00	0,00	0,00
R9.2	Subsídios de capital	0,00	0,00	0,00	0,00	0,00	0,00	0,00
R10	Outras receitas de capital	0,00	0,00	0,00	0,00	0,00	0,00	0,00
R12	Receita com ativos financeiros	0,00	0,00	0,00	0,00	0,00	0,00	0,00
R13	Receita com passivos financeiros	0,00	0,00	0,00	0,00	0,00	0,00	0,00
	Outro							
R11	Reposições não abatidas aos pagamentos	7 270,95	0,00	0,00	0,00	0,00	7 270,95	0,00
	Receita efetiva [2]	4 808 162,07	0,00	0,00	0,00	0,00	4 808 162,07	4.687.153,84
	Receita não efetiva [3]	0,00	0,00	0,00	0,00	0,00	0,00	0,00
R12	Receita com ativos financeiros	0,00	0,00	0,00	0,00	0,00	0,00	0,00
R13	Receita com passivos financeiros	0,00	0,00	0,00	0,00	0,00	0,00	0,00
	Soma [4]=[1]+[2]+[3]	4 815 361,45	0,00	0,00	0,00	0,00	4 815 361,45	4.706.049,01
	Recebimentos de operações de tesouraria [B]					192 607,32	192 607,32	152.962,44

Demonstração Desempenho Orçamental (Abertura até Regularizações)

Exercício: 2023
Lançamento: 000


Valores em EUF

RUBRICA	PAGAMENTOS	FONTES DE FINANCIAMENTO (n)						N-1
		RP	RG	UE	EMPR	FUNDOS ALHEIOS	TOTAL	
Despesa corrente								
D1	Despesas com o pessoal	1 785 136,17	0,00	0,00	0,00	0,00	1 785 136,17	1 488 562,87
D1.1	Remunerações Certas e Permanentes	1 391 688,03	0,00	0,00	0,00	0,00	1 391 688,03	1 170 213,26
D1.2	Abonos Variáveis ou Eventuais	29 020,51	0,00	0,00	0,00	0,00	29 020,51	11 952,65
D1.3	Segurança social	364 427,63	0,00	0,00	0,00	0,00	364 427,63	306 396,96
D2	Aquisição de bens e serviços	2 480 226,78	0,00	0,00	0,00	0,00	2 480 226,78	2 748 547,19
D3	Juros e outros encargos	13 784,05	0,00	0,00	0,00	0,00	13 784,05	16 348,03
D4	Transferências e subsídios correntes	0,00	0,00	0,00	0,00	0,00	0,00	0,00
D4.1	Transferências correntes	0,00	0,00	0,00	0,00	0,00	0,00	0,00
D4.1.1	Administrações Públicas	0,00	0,00	0,00	0,00	0,00	0,00	0,00
D4.1.1.1	Administração Central - Estado Português	0,00	0,00	0,00	0,00	0,00	0,00	0,00
D4.1.1.2	Administração Central - Outras entidades	0,00	0,00	0,00	0,00	0,00	0,00	0,00
D4.1.1.3	Segurança Social	0,00	0,00	0,00	0,00	0,00	0,00	0,00
D4.1.1.4	Administração Regional	0,00	0,00	0,00	0,00	0,00	0,00	0,00
D4.1.1.5	Administração Local	0,00	0,00	0,00	0,00	0,00	0,00	0,00
D4.1.2	Entidades do Setor Não Lucrativo	0,00	0,00	0,00	0,00	0,00	0,00	0,00
D4.1.3	Famílias	0,00	0,00	0,00	0,00	0,00	0,00	0,00
D4.1.4	Outras	0,00	0,00	0,00	0,00	0,00	0,00	0,00
D4.2	Subsídios Correntes	0,00	0,00	0,00	0,00	0,00	0,00	0,00
D5	Outras despesas correntes	11 265,53	0,00	0,00	0,00	0,00	11 265,53	28 190,73
Despesa de Capital								
D6	Aquisição de bens de capital	274 071,91	0,00	0,00	0,00	0,00	274 071,91	143 033,25
D7	Transferências e subsídios de capital	0,00	0,00	0,00	0,00	0,00	0,00	0,00
D7.1	Transferências de capital	0,00	0,00	0,00	0,00	0,00	0,00	0,00
D7.1.1	Administrações Públicas	0,00	0,00	0,00	0,00	0,00	0,00	0,00
D7.1.1.1	Administração Central - Estado Português	0,00	0,00	0,00	0,00	0,00	0,00	0,00
D7.1.1.2	Administração Central - Outras entidades	0,00	0,00	0,00	0,00	0,00	0,00	0,00
D7.1.1.3	Segurança Social	0,00	0,00	0,00	0,00	0,00	0,00	0,00
D7.1.1.4	Administração Regional	0,00	0,00	0,00	0,00	0,00	0,00	0,00
D7.1.1.5	Administração Local	0,00	0,00	0,00	0,00	0,00	0,00	0,00
D7.1.2	Entidades do Setor não Lucrativo	0,00	0,00	0,00	0,00	0,00	0,00	0,00
D7.1.3	Famílias	0,00	0,00	0,00	0,00	0,00	0,00	0,00
D7.1.4	Outras	0,00	0,00	0,00	0,00	0,00	0,00	0,00
D7.2	Subsídios de capital	0,00	0,00	0,00	0,00	0,00	0,00	0,00
D8	Outras despesas de capital	0,00	0,00	0,00	0,00	0,00	0,00	0,00
D9	Despesa com ativos financeiros	0,00	0,00	0,00	0,00	0,00	0,00	0,00
D10	Despesa com passivos financeiros	56 731,53	0,00	0,00	0,00	0,00	56 731,53	274 167,56
Despesa efetiva [5]		4 621 215,97	0,00	0,00	0,00	0,00	4 621 215,97	4 698 849,63
Despesa não efetiva [6]		0,00	0,00	0,00	0,00	0,00	0,00	0,00
D9	Despesa com ativos financeiros	0,00	0,00	0,00	0,00	0,00	0,00	0,00
D10	Despesa com passivos financeiros	0,00	0,00	0,00	0,00	0,00	0,00	0,00
Soma [7]=[5]+[6]		4 621 215,97	0,00	0,00	0,00	0,00	4 621 215,97	4 698 849,63
Pagamentos de operações de tesouraria [C]						179 265,90	179 265,90	138 271,59
Saldos para gerência seguinte								
Operações orçamentais [8]=[4]-[7]		194 145,48	0,00	0,00	0,00	0,00	194 145,48	7 199,38
Operações de tesouraria [D]=[A]+[B]-[C]						28 687,12	28 687,12	15 345,70
Saldo global [2]-[5]		186 946,10	0,00	0,00	0,00	0,00	186 946,10	-11 695,79
Despesa primária		4 607 431,92	0,00	0,00	0,00	0,00	4 607 431,92	4 682 501,60
Saldo corrente		510 478,59	0,00	0,00	0,00	0,00	510 478,59	405 505,02
Saldo de capital		-330 803,44	0,00	0,00	0,00	0,00	-330 803,44	-417 200,81
Saldo primário		200 730,15	0,00	0,00	0,00	0,00	200 730,15	4 652,24
Receita total [1]+[2]+[3]		4 815 361,45	0,00	0,00	0,00	0,00	4 815 361,45	4 706 049,01
Despesa total [5]+[6]		4 621 215,97	0,00	0,00	0,00	0,00	4 621 215,97	4 698 849,63



O Contabilista Público,

Em 31 de Janeiro de 2024



O Órgão de Gestão,

Em 31 de Janeiro de 2024